

บริษัท อาม่า มารีน จำกัด (มหาชน) และบริษัทย่อย  
รายงานการสอบทานของผู้สอบบัญชีและงบการเงินระหว่างกาล  
สำหรับงวดเก้าเดือน สิ้นสุดวันที่ 30 กันยายน พ.ศ. 2563  
(ยังไม่ได้ตรวจสอบ / สอบทานแล้ว)



รายงานการสอบทานงบการเงินระหว่างกาลโดยผู้สอบบัญชีรับอนุญาต

เสนอผู้ถือหุ้น บริษัท อาม่า มารีน จำกัด (มหาชน)

ข้าพเจ้าได้สอบทานงบแสดงฐานะการเงินรวมและงบแสดงฐานะการเงินเฉพาะกิจการ ณ วันที่ 30 กันยายน พ.ศ. 2563 และงบกำไรขาดทุนเบ็ดเสร็จรวมและงบกำไรขาดทุนเบ็ดเสร็จเฉพาะกิจการ สำหรับงวดสามเดือนและเก้าเดือน สิ้นสุดวันที่ 30 กันยายน พ.ศ. 2563 งบแสดงการเปลี่ยนแปลงส่วนของผู้ถือหุ้นรวมและงบแสดงการเปลี่ยนแปลงส่วนของผู้ถือหุ้นเฉพาะกิจการ และงบกระแสเงินสดรวมและงบกระแสเงินสดเฉพาะกิจการ สำหรับงวดเก้าเดือน สิ้นสุดวันเดียวกัน และหมายเหตุสรุปนโยบายการบัญชีที่สำคัญและหมายเหตุเรื่องอื่นๆ ของบริษัท อาม่า มารีน จำกัด (มหาชน) และบริษัทย่อย และของเฉพาะบริษัท อาม่า มารีน จำกัด (มหาชน) ซึ่งผู้บริหารของกิจการเป็นผู้รับผิดชอบในการจัดทำและนำเสนองบการเงินระหว่างกาลเหล่านี้โดยถูกต้องตามที่ควรตามมาตรฐานการรายงานทางการเงิน ส่วนข้าพเจ้าเป็นผู้รับผิดชอบในการให้ข้อสรุปเกี่ยวกับงบการเงินระหว่างกาลดังกล่าวจากผลการสอบทานของข้าพเจ้า

ขอบเขตการสอบทาน

ข้าพเจ้าได้ปฏิบัติงานสอบทานตามมาตรฐานงานสอบทาน รหัส 2410 “การสอบทานข้อมูลทางการเงินระหว่างกาลโดยผู้สอบบัญชีรับอนุญาตของกิจการ” การสอบทานดังกล่าวประกอบด้วย การใช้วิธีการสอบตามบุคลากรซึ่งส่วนใหญ่เป็นผู้รับผิดชอบด้านการเงินและบัญชีและการวิเคราะห์เปรียบเทียบและวิธีการสอบทานอื่น การสอบทานนี้มีขอบเขตจำกัดกว่าการตรวจสอบตามมาตรฐานการสอบบัญชีทำให้ข้าพเจ้าไม่สามารถได้ความเชื่อมั่นว่าจะพบเรื่องที่มีนัยสำคัญทั้งหมดซึ่งอาจพบได้จากการตรวจสอบ ดังนั้นข้าพเจ้าจึงไม่แสดงความเห็นต่องบการเงินระหว่างกาลที่สอบทาน

ข้อสรุป

ข้าพเจ้าไม่พบสิ่งที่เป็นเหตุให้เชื่อว่างบการเงินระหว่างกาลดังกล่าวไม่แสดงฐานะทางการเงินรวมและฐานะการเงินเฉพาะกิจการของบริษัท อาม่า มารีน จำกัด (มหาชน) และบริษัทย่อย และของเฉพาะบริษัท อาม่า มารีน จำกัด (มหาชน) ณ วันที่ 30 กันยายน พ.ศ. 2563 และผลการดำเนินงานรวมและผลการดำเนินงานเฉพาะกิจการ สำหรับงวดสามเดือนและเก้าเดือน สิ้นสุดวันที่ 30 กันยายน พ.ศ. 2563 และกระแสเงินสดรวมและกระแสเงินสดเฉพาะกิจการ สำหรับงวดเก้าเดือน สิ้นสุดวันเดียวกัน โดยถูกต้องตามที่ควรในสาระสำคัญตามมาตรฐานการรายงานทางการเงินจากการสอบทานของข้าพเจ้า

บริษัท สอบบัญชี ดี ไอ เอ อินเตอร์เนชั่นแนล จำกัด

(นางศุวิมล กฤตยาเกียรติ)

ผู้สอบบัญชีรับอนุญาตเลขทะเบียน 2982

วันที่ 6 พฤศจิกายน พ.ศ. 2563

บริษัท อาม่า มารีน จำกัด (มหาชน) และบริษัทย่อย

งบแสดงฐานะการเงิน

ณ วันที่ 30 กันยายน 2563

สินทรัพย์	งบการเงินรวม (บาท)		งบการเงินเฉพาะกิจการ (บาท)		
	30 กันยายน 2563	31 ธันวาคม 2562	30 กันยายน 2563	31 ธันวาคม 2562	
	(ยังไม่ได้ตรวจสอบ/ สอบทานแล้ว)	(ตรวจสอบแล้ว)	(ยังไม่ได้ตรวจสอบ/ สอบทานแล้ว)	(ตรวจสอบแล้ว)	
<b>สินทรัพย์หมุนเวียน</b>					
เงินสดและรายการเทียบเท่าเงินสด	7	252,852,938.09	88,243,499.17	192,309,355.18	62,285,820.41
ลูกหนี้การค้าและลูกหนี้หมุนเวียนอื่น	8	129,381,249.63	137,129,735.97	78,689,914.76	74,736,355.88
เงินให้กู้ยืมแก่กิจการที่เกี่ยวข้องกัน	6.2.1	0.00	0.00	74,352,828.95	74,370,000.10
สินค้าคงเหลือ	9	52,789,792.76	67,362,334.11	48,148,119.66	63,297,748.78
สินทรัพย์ทางการเงินหมุนเวียนอื่น	31.2	1,134,859.32	0.00	1,134,859.32	0.00
<b>รวมสินทรัพย์หมุนเวียน</b>		<b>436,158,839.80</b>	<b>292,735,569.25</b>	<b>394,635,077.87</b>	<b>274,689,925.17</b>
<b>สินทรัพย์ไม่หมุนเวียน</b>					
เงินลงทุนในบริษัทย่อย	10	0.00	0.00	175,169,914.99	167,079,181.81
อสังหาริมทรัพย์เพื่อการลงทุน	11	499,989.91	560,738.75	499,989.91	560,738.75
ที่ดิน อาคาร และอุปกรณ์	12	3,138,989,891.33	3,069,887,063.86	2,138,441,030.92	2,194,943,047.00
สินทรัพย์สิทธิการใช้	13	22,986,089.85	0.00	8,325,922.27	0.00
สินทรัพย์ไม่มีตัวตนอื่น	14	7,919,387.62	6,291,056.64	4,242,443.21	3,616,373.70
เงินฝากประจำที่คิดภาระค่าประกัน	15	161,894.41	161,330.54	161,894.41	161,330.54
สินทรัพย์ที่มีเงินได้รอตัดบัญชี	16	14,938,093.05	13,750,519.32	0.00	0.00
สินทรัพย์ทางการเงินไม่หมุนเวียนอื่น	31.2	2,012,072.34	0.00	2,012,072.34	0.00
สินทรัพย์ไม่หมุนเวียนอื่น		13,720,356.16	13,654,796.91	12,583,933.09	12,555,673.84
<b>รวมสินทรัพย์ไม่หมุนเวียน</b>		<b>3,201,227,774.67</b>	<b>3,104,305,506.02</b>	<b>2,341,437,201.14</b>	<b>2,378,916,345.64</b>
<b>รวมสินทรัพย์</b>		<b>3,637,386,614.47</b>	<b>3,397,041,075.27</b>	<b>2,736,072,279.01</b>	<b>2,653,606,270.81</b>

หมายเหตุประกอบงบการเงินเป็นส่วนหนึ่งของงบการเงินนี้



  
กรรมการ  
( นายชูศักดิ์ ภูษัชนิซกุล )

  
กรรมการ  
( นายพิศาล รัชกิจประการ )

บริษัท อาม่า มารีน จำกัด (มหาชน) และบริษัทย่อย

งบแสดงฐานะการเงิน (ต่อ)


ณ วันที่ 30 กันยายน 2563

หนี้สินและส่วนของผู้ถือหุ้น	งบการเงินรวม (บาท)		งบการเงินเฉพาะกิจการ (บาท)		
	หมายเหตุ	30 กันยายน 2563 (ยังไม่ได้ตรวจสอบ/ สอบทานแล้ว)	31 ธันวาคม 2562 (ตรวจสอบแล้ว)	30 กันยายน 2563 (ยังไม่ได้ตรวจสอบ/ สอบทานแล้ว)	31 ธันวาคม 2562 (ตรวจสอบแล้ว)
<b>หนี้สินหมุนเวียน</b>					
เงินกู้ยืมระยะสั้นจากสถาบันการเงิน	17	99,527,707.82	0.00	99,527,707.82	0.00
เจ้าหนี้การค้าและเจ้าหนี้หมุนเวียนอื่น	18	97,263,137.62	123,560,553.97	81,534,916.22	89,309,388.51
หนี้สินตามสัญญาเช่า					
ส่วนที่ครบกำหนดชำระภายในหนึ่งปี	19	142,337,941.76	168,833,482.71	2,558,728.25	0.00
เงินกู้ยืมระยะยาวจากสถาบันการเงิน					
ส่วนที่ครบกำหนดชำระภายในหนึ่งปี	20	283,112,403.62	271,808,852.85	283,112,403.62	271,808,852.85
ภาษีเงินได้ค้างจ่าย		541,819.99	10,091,791.50	182,956.09	376,436.02
หนี้สินหมุนเวียนอื่น		369,540.50	364,500.54	369,540.50	364,500.54
<b>รวมหนี้สินหมุนเวียน</b>		<b>623,152,551.31</b>	<b>574,659,181.57</b>	<b>467,286,252.50</b>	<b>361,859,177.92</b>
<b>หนี้สินไม่หมุนเวียน</b>					
หนี้สินตามสัญญาเช่า	19	415,818,586.99	254,820,979.01	5,516,882.34	0.00
เงินกู้ยืมระยะยาวจากสถาบันการเงิน	20	395,611,970.40	471,182,125.98	395,611,970.40	471,182,125.98
หนี้สินภาษีเงินได้รอตัดบัญชี	16	6,289,548.52	4,788,405.48	0.00	0.00
ประมาณการหนี้สินไม่หมุนเวียนสำหรับผลประโยชน์พนักงาน	21	24,942,463.37	23,270,613.76	20,076,904.37	19,266,668.76
หนี้สินไม่หมุนเวียนอื่น		253,049.11	252,991.36	253,049.11	252,991.36
<b>รวมหนี้สินไม่หมุนเวียน</b>		<b>842,915,618.39</b>	<b>754,315,115.59</b>	<b>421,458,806.22</b>	<b>490,701,786.10</b>
<b>รวมหนี้สิน</b>		<b>1,466,068,169.70</b>	<b>1,328,974,297.16</b>	<b>888,745,058.72</b>	<b>852,560,964.02</b>

หมายเหตุประกอบงบการเงินเป็นส่วนหนึ่งของงบการเงินนี้

  
บริษัท อาม่า มารีน จำกัด (มหาชน)  
AMA MARINE PUBLIC COMPANY LIMITED

  
กรรมการ  
( นายชูศักดิ์ ภูซัชนิซกุล )

  
กรรมการ  
( นายพิศาล รัชกิจประการ )

บริษัท อาม่า มารีน จำกัด (มหาชน) และบริษัทย่อย

งบแสดงฐานะการเงิน (ต่อ)


ณ วันที่ 30 กันยายน 2563

หนี้สินและส่วนของผู้ถือหุ้น (ต่อ)	งบการเงินรวม (บาท)		งบการเงินเฉพาะกิจการ (บาท)	
	30 กันยายน 2563 (ยังไม่ได้ตรวจสอบ/ สอบทานแล้ว)	31 ธันวาคม 2562 (ตรวจสอบแล้ว)	30 กันยายน 2563 (ยังไม่ได้ตรวจสอบ/ สอบทานแล้ว)	31 ธันวาคม 2562 (ตรวจสอบแล้ว)
ส่วนของผู้ถือหุ้น				
ทุนเรือนหุ้น				
ทุนจดทะเบียน				
หุ้นสามัญ 517,920,000 หุ้น มูลค่าหุ้นละ 0.50 บาท	258,960,000.00	258,960,000.00	258,960,000.00	258,960,000.00
ทุนที่ชำระแล้ว				
หุ้นสามัญ 517,916,773 หุ้น มูลค่าหุ้นละ 0.50 บาท	258,958,386.50	258,958,386.50	258,958,386.50	258,958,386.50
ส่วนเกินมูลค่าหุ้นสามัญ	1,562,888,729.44	1,562,888,729.44	1,562,888,729.44	1,562,888,729.44
กำไร(ขาดทุน)สะสม				
จัดสรรแล้ว				
สำรองตามกฎหมาย	23	25,895,838.65	25,895,838.65	25,895,838.65
ยังไม่ได้จัดสรร		484,184,625.39	459,507,832.77	180,001,570.08
องค์ประกอบอื่นของส่วนของผู้ถือหุ้น		(160,611,756.56)	(180,417,304.38)	(270,551,286.84)
รวมส่วนของบริษัทใหญ่	2,171,315,823.42	2,068,064,644.58	1,847,327,220.29	1,801,045,306.79
ส่วนได้เสียที่ไม่มีอำนาจควบคุม	2,621.35	2,133.53	0.00	0.00
รวมส่วนของผู้ถือหุ้น	2,171,318,444.77	2,068,066,778.11	1,847,327,220.29	1,801,045,306.79
รวมหนี้สินและส่วนของผู้ถือหุ้น	3,637,386,614.47	3,397,041,075.27	2,736,072,279.01	2,653,606,270.81

หมายเหตุประกอบงบการเงินเป็นส่วนหนึ่งของงบการเงินนี้



  
กรรมการ  
( นายชู้ศักดิ์ ภูษัชนิชกุล )

  
กรรมการ  
( นายพิศาล รัชกิจประการ )

บริษัท อาม่า มารีน จำกัด (มหาชน) และบริษัทย่อย  
งบกำไรขาดทุนเบ็ดเสร็จ  
สำหรับงวด 3 เดือน สิ้นสุดวันที่ 30 กันยายน 2563  
(ยังไม่ได้ตรวจสอบ/สอบทานแล้ว)

หมายเหตุ	งบการเงินรวม (บาท)		งบการเงินเฉพาะกิจการ (บาท)	
	30 กันยายน 2563	30 กันยายน 2562	30 กันยายน 2563	30 กันยายน 2562
รายได้จากการขนส่ง	452,251,060.63	461,845,214.81	310,608,450.23	305,986,194.81
ต้นทุนบริการ	(335,448,889.04)	(359,324,369.55)	(218,295,647.00)	(249,832,177.12)
กำไรขั้นต้น	116,802,171.59	102,520,845.26	92,312,803.23	56,154,017.69
รายได้อื่น				
กำไร(ขาดทุน)จากการจำหน่ายทรัพย์สิน	(34,216.70)	0.00	(34,216.70)	0.00
กำไร(ขาดทุน)จากอัตราแลกเปลี่ยน	24 9,941,062.98	(337,232.37)	8,154,340.66	(7,841.66)
รายได้อื่น ๆ	639,563.32	1,333,556.61	45,405.92	730,514.46
รวมรายได้อื่น	10,546,409.60	996,324.24	8,165,529.88	722,672.80
กำไรก่อนค่าใช้จ่าย	127,348,581.19	103,517,169.50	100,478,333.11	56,876,690.49
ค่าใช้จ่าย				
ต้นทุนในการจัดจำหน่าย	(11,431,516.10)	(10,842,681.66)	(11,431,516.10)	(10,753,229.66)
ค่าใช้จ่ายในการบริหาร	(22,238,841.43)	(24,991,535.24)	(15,723,116.74)	(17,258,788.73)
กำไร(ขาดทุน)จากเครื่องมือทางการเงิน	(8,320,885.13)	0.00	(8,320,885.13)	0.00
รวมค่าใช้จ่าย	(41,991,242.66)	(35,834,216.90)	(35,475,517.97)	(28,012,018.39)
กำไร(ขาดทุน)จากกิจกรรมดำเนินงาน	85,357,338.53	67,682,952.60	65,002,815.14	28,864,672.10
รายได้ทางการเงิน	185.27	(170.61)	1,122,025.67	1,124,532.87
ต้นทุนทางการเงิน	(11,562,725.35)	(14,979,498.34)	(6,746,812.41)	(11,212,891.83)
กำไร(ขาดทุน)ก่อนภาษีเงินได้	73,794,798.45	52,703,283.65	59,378,028.40	18,776,313.14
ค่าใช้จ่ายภาษีเงินได้	16 (2,358,112.17)	(6,309,340.60)	(220,342.91)	(225,274.66)
กำไร(ขาดทุน)สำหรับงวด	71,436,686.28	46,393,943.05	59,157,685.49	18,551,038.48
กำไรขาดทุนเบ็ดเสร็จอื่น :				
รายการที่อาจถูกจัดประเภทใหม่ไว้ในกำไรหรือขาดทุนในภายหลัง				
ผลต่างของอัตราแลกเปลี่ยนจากการแปลงค่า				
งบการเงินจากสกุลเงินที่ใช้ในการดำเนินงาน				
เป็นสกุลเงินที่ใช้นำเสนองบการเงิน	35,490,096.89	(7,677,546.19)	41,313,804.19	(8,836,389.72)
รายการที่จะไม่ถูกจัดประเภทใหม่ไว้ในกำไรหรือขาดทุนในภายหลัง				
กำไร(ขาดทุน)จากการวัดมูลค่าใหม่ของผลประโยชน์				
พนักงานที่กำหนดไว้	0.00	0.00	0.00	0.00
กำไร(ขาดทุน)เบ็ดเสร็จอื่นสำหรับงวด - สุทธิจากภาษี	35,490,096.89	(7,677,546.19)	41,313,804.19	(8,836,389.72)
กำไร(ขาดทุน)เบ็ดเสร็จรวมสำหรับงวด	106,926,783.17	38,716,396.86	100,471,489.68	9,714,648.76

หมายเหตุประกอบงบการเงินเป็นส่วนหนึ่งของงบการเงินนี้

( นายชุตติศักดิ์ ภูษัชนีชกุล )  
กรรมการ

บริษัท อาม่า มารีน จำกัด (มหาชน)  
AMA MARINE PUBLIC COMPANY LIMITED  
กรรมการ

( นายพิศาล รัชกิจประการ )  
กรรมการ

บริษัท อามา มารีน จำกัด (มหาชน) และบริษัทย่อย  
งบกำไรขาดทุนเบ็ดเสร็จ (ต่อ)  
สำหรับงวด 3 เดือน สิ้นสุดวันที่ 30 กันยายน 2563  
(ยังไม่ได้ตรวจสอบ/สอบทานแล้ว)

หมายเหตุ	งบการเงินรวม (บาท)		งบการเงินเฉพาะกิจการ (บาท)	
	30 กันยายน 2563	30 กันยายน 2562	30 กันยายน 2563	30 กันยายน 2562
การแบ่งปันกำไร(ขาดทุน)				
ส่วนที่เป็นของบริษัทใหญ่	71,436,607.59	46,393,731.76	59,157,685.49	18,551,038.48
ส่วนที่เป็นของส่วนได้เสียที่ไม่มีอำนาจควบคุม	78.69	211.29	0.00	0.00
กำไร(ขาดทุน)สำหรับงวด	71,436,686.28	46,393,943.05	59,157,685.49	18,551,038.48
การแบ่งปันกำไร(ขาดทุน)เบ็ดเสร็จรวม				
ส่วนที่เป็นของบริษัทใหญ่	106,926,704.48	38,716,185.57	100,471,489.68	9,714,648.76
ส่วนที่เป็นของส่วนได้เสียที่ไม่มีอำนาจควบคุม	78.69	211.29	0.00	0.00
กำไร(ขาดทุน)เบ็ดเสร็จรวมสำหรับงวด	106,926,783.17	38,716,396.86	100,471,489.68	9,714,648.76
กำไร(ขาดทุน)ต่อหุ้น				
กำไร(ขาดทุน)ต่อหุ้นขั้นพื้นฐาน	0.14	0.09	0.11	0.04
จำนวนหุ้นสามัญเฉลี่ยถ่วงน้ำหนัก (หุ้น)	4.14	517,916,773	517,916,773	517,916,773

หมายเหตุประกอบงบการเงินเป็นส่วนหนึ่งของงบการเงินนี้



  
กรรมการ  
( นายชูศักดิ์ ภูัชชานิชกุล )

  
กรรมการ  
( นายพิศาล รัชกิจประการ )

บริษัท อามา มารีน จำกัด (มหาชน) และบริษัทย่อย  
งบกำไรขาดทุนเบ็ดเสร็จ  
สำหรับงวด 9 เดือน สิ้นสุดวันที่ 30 กันยายน 2563  
(ยังไม่ได้ตรวจสอบ/สอบทานแล้ว)

หมายเหตุ	งบการเงินรวม (บาท)		งบการเงินเฉพาะกิจการ (บาท)	
	30 กันยายน 2563	30 กันยายน 2562	30 กันยายน 2563	30 กันยายน 2562
รายได้จากการขนส่ง	1,374,093,745.10	1,389,965,828.50	894,777,331.10	936,902,644.50
ต้นทุนบริการ	(1,094,785,637.05)	(1,095,753,970.05)	(728,794,590.79)	(775,801,592.00)
กำไรขั้นต้น	279,308,108.05	294,211,858.45	165,982,740.31	161,101,052.50
รายได้อื่น				
กำไร(ขาดทุน)จากการจำหน่ายทรัพย์สิน	7,664,540.13	0.00	7,664,540.13	0.00
กำไร(ขาดทุน)จากอัตราแลกเปลี่ยน	24 (9,255,874.30)	(2,742,231.49)	(12,741,908.51)	2,487,124.13
รายได้อื่น ๆ	3,354,603.05	9,038,709.04	1,481,659.08	8,110,414.02
รวมรายได้อื่น	1,763,268.88	6,296,477.55	(3,595,709.30)	10,597,538.15
กำไรก่อนค่าใช้จ่าย	281,071,376.93	300,508,336.00	162,387,031.01	171,698,590.65
ค่าใช้จ่าย				
ต้นทุนในการจัดจำหน่าย	(36,730,030.92)	(33,960,008.14)	(36,409,590.04)	(33,860,386.86)
ค่าใช้จ่ายในการบริหาร	(66,899,326.53)	(70,247,144.39)	(48,280,969.20)	(52,514,745.54)
กำไร(ขาดทุน)จากเครื่องมือทางการเงิน	7,004,623.97	0.00	7,004,623.97	0.00
รวมค่าใช้จ่าย	(96,624,733.48)	(104,207,152.53)	(77,685,935.27)	(86,375,132.40)
กำไร(ขาดทุน)จากกิจกรรมดำเนินงาน	184,446,643.45	196,301,183.47	84,701,095.74	85,323,458.25
รายได้ทางการเงิน	74,757.34	101,774.65	3,390,992.43	3,488,615.84
ต้นทุนทางการเงิน	(36,748,694.91)	(49,264,193.69)	(23,711,486.39)	(37,268,225.32)
กำไร(ขาดทุน)ก่อนภาษีเงินได้	147,772,705.88	147,138,764.43	64,380,601.78	51,543,848.77
ค่าใช้จ่ายภาษีเงินได้	16 (16,715,844.92)	(20,106,053.99)	(1,569,873.42)	(688,738.93)
กำไร(ขาดทุน)สำหรับงวด	131,056,860.96	127,032,710.44	62,810,728.36	50,855,109.84
กำไรขาดทุนเบ็ดเสร็จอื่น :				
รายการที่อาจถูกจัดประเภทใหม่ไว้ในกำไรหรือขาดทุนในภายหลัง				
ผลต่างของอัตราแลกเปลี่ยนจากการแปลงค่า				
งบการเงินจากสกุลเงินที่ใช้ในการดำเนินงาน				
เป็นสกุลเงินที่ใช้นำเสนองบการเงิน	78,574,386.22	(92,869,194.05)	90,133,982.45	(108,431,362.38)
รายการที่จะไม่ถูกจัดประเภทใหม่ไว้ในกำไรหรือขาดทุนในภายหลัง				
กำไร(ขาดทุน)จากการวัดมูลค่าใหม่ของผลประโยชน์				
พนักงานที่กำหนดไว้	898,469.80	3,674,157.15	615,253.00	2,116,854.00
กำไร(ขาดทุน)เบ็ดเสร็จอื่นสำหรับงวด - สุทธิจากภาษี	79,472,856.02	(89,195,036.90)	90,749,235.45	(106,314,508.38)
กำไร(ขาดทุน)เบ็ดเสร็จรวมสำหรับงวด	210,529,716.98	37,837,673.54	153,559,963.81	(55,459,398.54)

หมายเหตุประกอบงบการเงินเป็นส่วนหนึ่งของงบการเงินนี้

( นายชูศักดิ์ ภูษัณนิกุล )

  
บริษัท อามา มารีน จำกัด (มหาชน)  
AMAPUBLIC COMPANY LIMITED

( นายพิศาล รัชกิจประการ )

กรรมการ



บริษัท อาม่า มารีน จำกัด (มหาชน) และบริษัทย่อย

งบกำไรขาดทุนเบ็ดเสร็จ (ต่อ)

สำหรับงวด 9 เดือน สิ้นสุดวันที่ 30 กันยายน 2563

(ยังไม่ได้ตรวจสอบ/สอบทานแล้ว)


หมายเหตุ	งบการเงินรวม (บาท)		งบการเงินเฉพาะกิจการ (บาท)	
	30 กันยายน 2563	30 กันยายน 2562	30 กันยายน 2563	30 กันยายน 2562
การแบ่งปันกำไร(ขาดทุน)				
ส่วนที่เป็นของบริษัทใหญ่	131,056,375.26	127,032,099.89	62,810,728.36	50,855,109.84
ส่วนที่เป็นของส่วนได้เสียที่ไม่มีอำนาจควบคุม	485.70	610.55	0.00	0.00
กำไร(ขาดทุน)สำหรับงวด	<u>131,056,860.96</u>	<u>127,032,710.44</u>	<u>62,810,728.36</u>	<u>50,855,109.84</u>
การแบ่งปันกำไร(ขาดทุน)เบ็ดเสร็จรวม				
ส่วนที่เป็นของบริษัทใหญ่	210,529,229.16	37,837,051.31	153,559,963.81	(55,459,398.54)
ส่วนที่เป็นของส่วนได้เสียที่ไม่มีอำนาจควบคุม	487.82	622.23	0.00	0.00
กำไร(ขาดทุน)เบ็ดเสร็จรวมสำหรับงวด	<u>210,529,716.98</u>	<u>37,837,673.54</u>	<u>153,559,963.81</u>	<u>(55,459,398.54)</u>
กำไร(ขาดทุน)ต่อหุ้น				
กำไร(ขาดทุน)ต่อหุ้นขั้นพื้นฐาน	0.25	0.25	0.12	0.10
จำนวนหุ้นสามัญอยู่ถ่วงเฉลี่ยถ่วงน้ำหนัก (หุ้น)	4.14	517,916,773	517,916,773	517,916,773

หมายเหตุประกอบงบการเงินเป็นส่วนหนึ่งของงบการเงินนี้



บริษัท อาม่า มารีน จำกัด (มหาชน)  
AMA MARINE PUBLIC COMPANY LIMITED

  
กรรมการ  
( นายชูศักดิ์ ภูษัชนีชกุล )

  
กรรมการ  
( นายพิศาล รัชกิจประการ )

บริษัท อามา มารีน จำกัด (มหาชน) และบริษัทย่อย  
 งบแสดงการเปลี่ยนแปลงส่วนของผู้ถือหุ้น  
 สำหรับงวด 9 เดือน สิ้นสุดวันที่ 30 กันยายน 2563  
 (ซึ่งไม่ได้ตรวจสอบ/สอบทานแล้ว)

หมายเหตุ	งบการเงินรวม (บาท)									
	ส่วนของบริษัทใหญ่					องค์ประกอบอื่น				
	ทุนที่ออกและชำระแล้ว	ส่วนเกินมูลค่าหุ้น	สำรองตามกฎหมาย	กำไรสะสม	ยังไม่ได้จัดสรร	ผลต่างจากการแปลงส่วนของผู้ถือหุ้น	รวมส่วนของผู้ถือหุ้นบริษัทใหญ่	ส่วนได้เสียที่ไม่มีอำนาจควบคุม	รวม	
	258,958,386.50	1,562,888,729.44	23,314,000.00	332,438,747.71	(123,072,837.27)	2,054,527,026.38	1,316.72	2,054,528,343.10		
22	0.00	0.00	0.00	(51,790,077.30)	0.00	(51,790,077.30)	0.00	(51,790,077.30)		
23	0.00	0.00	2,581,838.65	(2,581,838.65)	0.00	0.00	0.00	0.00		
	0.00	0.00	0.00	127,032,099.89	0.00	127,032,099.89	610.55	127,032,710.44		
	0.00	0.00	0.00	3,674,145.47	(92,869,194.05)	(89,195,048.58)	11.68	(89,195,036.90)		
	258,958,386.50	1,562,888,729.44	25,895,838.65	408,773,077.12	(215,942,031.32)	2,040,574,000.39	1,938.95	2,040,575,939.34		
	0.00	0.00	0.00	53,487,530.16	0.00	53,487,530.16	196.47	53,487,726.63		
	0.00	0.00	0.00	(2,752,774.51)	(23,244,111.46)	(25,996,885.97)	(1.89)	(25,996,887.86)		
	258,958,386.50	1,562,888,729.44	25,895,838.65	459,507,832.77	(239,186,142.78)	2,068,064,644.58	2,133.53	2,068,066,778.11		
	258,958,386.50	1,562,888,729.44	25,895,838.65	459,507,832.77	(239,186,142.78)	2,068,064,644.58	2,133.53	2,068,066,778.11		
5.2	0.00	0.00	0.00	(3,698,055.72)	0.00	(3,698,055.72)	0.00	(3,698,055.72)		
	258,958,386.50	1,562,888,729.44	25,895,838.65	455,809,777.05	(239,186,142.78)	2,064,366,588.86	2,133.53	2,064,368,722.39		
22	0.00	0.00	0.00	(103,579,994.60)	0.00	(103,579,994.60)	0.00	(103,579,994.60)		
	0.00	0.00	0.00	131,056,375.26	0.00	131,056,375.26	485.70	131,056,860.96		
	0.00	0.00	0.00	898,467.68	78,574,386.22	79,472,853.90	2.12	79,472,856.02		
	258,958,386.50	1,562,888,729.44	25,895,838.65	484,184,625.39	(160,611,756.56)	2,171,315,823.42	2,621.35	2,171,318,444.77		

หมายเหตุประกอบงบการเงินเป็นส่วนหนึ่งของงบการเงินนี้

 นายชู้ศักดิ์ ภูริชวโรจกุล  
 นายพิศาล รัชกิจประการ  
**AMA**  
 บริษัท อามา มารีน จำกัด (มหาชน)  
 AMARINE PUBLIC COMPANY LIMITED

กรรมการ

( นายชู้ศักดิ์ ภูริชวโรจกุล ) ( นายพิศาล รัชกิจประการ )



บริษัท อาม่า มารีน จำกัด (มหาชน) และบริษัทย่อย

งบกระแสเงินสด

สำหรับงวด 9 เดือน สิ้นสุดวันที่ 30 กันยายน 2563

(ยังไม่ได้ตรวจสอบ/สอบทานแล้ว)

	งบการเงินรวม (บาท)		งบการเงินเฉพาะกิจการ (บาท)	
	30 กันยายน 2563	30 กันยายน 2562	30 กันยายน 2563	30 กันยายน 2562
<b>กระแสเงินสดจากกิจกรรมดำเนินงาน</b>				
กำไร(ขาดทุน)สำหรับงวด	131,056,860.96	127,032,710.44	62,810,728.36	50,855,109.84
ปรับรายการที่กระทบกำไร(ขาดทุน) เป็นเงินสดรับ (จ่าย)				
การปรับปรุงค่าใช้จ่ายภาษีเงินได้	16,715,844.92	20,106,053.99	1,569,873.42	688,738.93
การปรับปรุงต้นทุนทางการเงิน	28,827,841.58	41,114,573.23	19,979,122.18	29,005,168.09
ค่าเสื่อมราคา	217,239,735.19	196,833,630.52	147,669,247.07	140,281,676.33
ค่าตัดจำหน่ายสินทรัพย์สิทธิการใช้	4,553,897.21	0.00	1,991,926.16	0.00
ค่าตัดจำหน่ายสินทรัพย์ไม่มีตัวตนอื่น	588,330.74	493,798.98	126,104.61	140,492.27
การปรับปรุง(กำไร)ขาดทุนจากการจำหน่ายสินทรัพย์	(8,482,374.11)	0.00	(8,482,374.11)	0.00
การปรับปรุงขาดทุนจากการตัดจำหน่ายสินทรัพย์	86,879.37	67,787.25	0.00	0.00
การปรับปรุงด้วยประมาณการหนี้สินผลประโยชน์พนักงาน	3,023,257.97	6,280,593.82	1,807,622.97	5,151,770.82
การปรับปรุงด้วย(กำไร)ขาดทุนจากอัตราแลกเปลี่ยนที่ยังไม่เกิดขึ้น	1,084,807.73	(1,153,439.45)	4,570,841.94	(6,382,795.07)
(กำไร)ขาดทุนจากเครื่องมือทางการเงิน	(6,859,920.62)	0.00	(6,859,920.62)	0.00
กำไรจากการดำเนินงานก่อนการเปลี่ยนแปลง				
ในสินทรัพย์และหนี้สินดำเนินงาน	387,835,160.94	390,775,708.78	225,183,171.98	219,740,161.21
สินทรัพย์จากการดำเนินงาน (เพิ่มขึ้น) ลดลง				
การปรับปรุงด้วยลูกหนี้การค้า	7,258,456.28	25,336,813.01	(6,664,619.22)	10,593,177.27
การปรับปรุงด้วยสินค้าคงเหลือ	15,766,123.98	6,442,251.48	16,343,211.75	3,814,980.39
การปรับปรุงด้วยสินทรัพย์ไม่หมุนเวียนอื่น	889,030.31	1,715,848.79	926,330.31	1,735,248.79
หนี้สินจากการดำเนินงาน เพิ่มขึ้น (ลดลง)				
การปรับปรุงด้วยเจ้าหนี้การค้าและเจ้าหนี้หมุนเวียนอื่น	(25,231,418.29)	(32,903,208.70)	(7,449,504.55)	(26,276,720.35)
การปรับปรุงด้วยหนี้สินหมุนเวียนอื่น	6,407.06	(59,399.40)	6,407.06	(59,399.40)
จ่ายชำระผลประโยชน์พนักงาน	(382,717.00)	(233,070.00)	(382,717.00)	(233,070.00)
การปรับปรุงด้วยหนี้สินไม่หมุนเวียนอื่น	(7,708.15)	(22,907.99)	(7,708.15)	(22,907.99)
กระแสเงินสดสุทธิได้มาจาก(ใช้ไปใน)การดำเนินงาน	386,133,335.13	391,052,035.97	227,954,572.18	209,291,469.92
จ่ายดอกเบี้ย	(29,823,102.49)	(45,542,045.35)	(20,233,352.77)	(29,560,832.07)
จ่ายภาษีเงินได้	(24,642,336.17)	(22,303,490.92)	(382,638.20)	(372,811.01)
กระแสเงินสดสุทธิได้มาจาก (ใช้ไปใน) กิจกรรมการดำเนินงาน	331,667,896.47	323,206,499.70	207,338,581.21	179,357,826.84

หมายเหตุประกอบงบการเงินเป็นส่วนหนึ่งของงบการเงินนี้

  
 นายชุตักดี ภูัชชวนิชกุล  
 กรรมการ  
 บริษัท อาม่า มารีน จำกัด (มหาชน)  
 AMA MARINE PUBLIC COMPANY LIMITED

  
 นายพิศาล รัชกิจประการ  
 กรรมการ

บริษัท อาม่า มารีน จำกัด (มหาชน) และบริษัทย่อย  
งบกระแสเงินสด (ต่อ)  
สำหรับงวด 9 เดือน สิ้นสุดวันที่ 30 กันยายน 2563  
(ยังไม่ได้ตรวจสอบ/สอบทานแล้ว)

	งบการเงินรวม (บาท)		งบการเงินเฉพาะกิจการ (บาท)	
	30 กันยายน 2563	30 กันยายน 2562	30 กันยายน 2563	30 กันยายน 2562
<b>กระแสเงินสดจากกิจกรรมลงทุน</b>				
เงินสดรับ(จ่าย)จากการให้กู้ยืมแก่กิจการที่เกี่ยวข้องกัน	0.00	0.00	0.00	10,000,000.00
เงินสดจ่ายซื้อที่ดิน อาคารและอุปกรณ์	(32,864,467.01)	(112,469,913.54)	(28,676,210.97)	(110,994,804.00)
เงินสดรับจากการขายที่ดิน อาคารและอุปกรณ์	60,458,000.00	0.00	60,458,000.00	0.00
เงินสดจ่ายซื้อสินทรัพย์ไม่มีตัวตน	(2,029,565.00)	(558,825.00)	(565,077.40)	(303,416.00)
เงินฝากประจำที่คิดภาระค่าประกัน	7,024.54	11,622.88	7,024.54	11,622.88
ดอกเบี้ยรับจากการให้กู้ยืมแก่กิจการที่เกี่ยวข้องกัน	0.00	0.00	2,221,030.28	0.00
<b>กระแสเงินสดสุทธิได้มาจาก (ใช้ไปใน) กิจกรรมลงทุน</b>	<b>25,570,992.53</b>	<b>(113,017,115.66)</b>	<b>33,444,766.45</b>	<b>(101,286,597.12)</b>
<b>กระแสเงินสดจากกิจกรรมจัดหาเงิน</b>				
เงินสดรับเงินกู้ยืมระยะสั้นจากสถาบันการเงิน	100,000,000.00	52,725,654.00	100,000,000.00	52,725,654.00
เงินสดรับเงินกู้ยืมระยะยาวจากสถาบันการเงิน	34,130,900.00	0.00	34,130,900.00	0.00
เงินสดจ่ายเงินกู้ยืมระยะยาวจากสถาบันการเงิน	(145,392,051.81)	(252,408,933.67)	(145,392,051.81)	(252,408,933.67)
เงินสดจ่ายชำระหนี้สินตามสัญญาเช่า	(83,715,335.90)	(130,579,783.93)	(1,845,698.71)	0.00
เงินสดจ่ายเงินปันผล	(103,579,994.60)	(51,790,077.30)	(103,579,994.60)	(51,790,077.30)
<b>กระแสเงินสดสุทธิได้มาจาก (ใช้ไปใน) กิจกรรมจัดหาเงิน</b>	<b>(198,556,482.31)</b>	<b>(382,053,140.90)</b>	<b>(116,686,845.12)</b>	<b>(251,473,356.97)</b>
ผลต่างจากการแปลงค่างบการเงินเพิ่มขึ้น(ลดลง)	11,810,881.68	40,229,285.26	11,810,881.68	40,229,285.26
เงินสดและรายการเทียบเท่าเงินสดเพิ่มขึ้น(ลดลง)สุทธิ	170,493,288.37	(131,634,471.60)	135,907,384.22	(133,172,841.99)
เงินสดและรายการเทียบเท่าเงินสด ณ วันต้นงวด	88,243,499.17	199,519,698.14	62,285,820.41	190,273,907.56
ปรับปรุงผลกระทบจากอัตราแลกเปลี่ยน	(5,883,849.45)	97,160.69	(5,883,849.45)	97,160.69
เงินสดและรายการเทียบเท่าเงินสด ณ วันสิ้นงวด	<b>252,852,938.09</b>	<b>67,982,387.23</b>	<b>192,309,355.18</b>	<b>57,198,226.26</b>

การเปิดเผยข้อมูลเกี่ยวกับกระแสเงินสดเพิ่มเติม ดูหมายเหตุประกอบงบการเงินข้อ 27

หมายเหตุประกอบงบการเงินเป็นส่วนหนึ่งของงบการเงินนี้





กรรมการ

( นายชูศักดิ์ ภูษชนิขกุล )



กรรมการ

( นายพิศาล รัชกิจประการ )

บริษัท อามา มารีน จำกัด (มหาชน) และบริษัทย่อย

หมายเหตุประกอบงบการเงินระหว่างกาล

สำหรับงวด 9 เดือน สิ้นสุดวันที่ 30 กันยายน 2563 (ยังไม่ได้ตรวจสอบ/สอบทานแล้ว)

1. ข้อมูลทั่วไป

- การจดทะเบียน : บริษัทเป็นนิติบุคคลที่จัดตั้งขึ้นในประเทศไทย เมื่อวันที่ 10 พฤษภาคม 2539 แปลงสภาพเป็นบริษัทมหาชนจำกัด เมื่อวันที่ 18 พฤษภาคม 2559 ทะเบียนเลขที่ 0107559000231
- ที่ตั้งสำนักงาน : ตั้งอยู่เลขที่ 33/4 อาคารเดอะไนน์ ทาวเวอร์ ชั้นที่ 33 ทาวเวอร์เอ ห้องเลขที่ TNA02, TNA03 ถนนพระราม 9 แขวงห้วยขวาง เขตห้วยขวาง กรุงเทพมหานคร 10310
- ประเภทธุรกิจ : บริษัทฯ และบริษัทย่อยประกอบธุรกิจขนส่งสินค้า โดยบริษัทฯ ดำเนินธุรกิจพาณิชย์นาวี และบริษัทย่อยประกอบธุรกิจขนส่งสินค้าทางบก

2. เกณฑ์ในการจัดทำและนำเสนองบการเงินระหว่างกาล

2.1 เกณฑ์ในการจัดทำงบการเงินระหว่างกาล

งบการเงินระหว่างกาลนี้จัดทำขึ้นตามมาตรฐานการรายงานทางการเงิน รวมถึงแนวปฏิบัติทางการบัญชีที่ประกาศใช้โดยสภาวิชาชีพบัญชีในพระบรมราชูปถัมภ์ (“สภาวิชาชีพบัญชี”) และข้อบังคับของตลาดหลักทรัพย์แห่งประเทศไทย ลงวันที่ 2 ตุลาคม 2560 เรื่อง การจัดทำและส่งงบการเงินและรายการเกี่ยวกับฐานะการเงินและผลการดำเนินงานของบริษัทจดทะเบียน พ.ศ. 2560 โดยรูปแบบการนำเสนองบการเงินไม่แตกต่างอย่างมีสาระสำคัญจากประกาศกรมพัฒนาธุรกิจการค้า ลงวันที่ 26 ธันวาคม 2562 เรื่อง กำหนดรายการย่อที่ต้องมีในงบการเงิน (ฉบับที่ 3) พ.ศ. 2562

งบการเงินระหว่างกาลของบริษัทฯ และบริษัทย่อยจัดทำขึ้นโดยใช้เกณฑ์ราคาทุนเดิมในการวัดมูลค่าขององค์ประกอบของรายการในงบการเงิน ยกเว้นรายการที่เปิดเผยไว้ในนโยบายการบัญชีที่เกี่ยวข้อง

2.2 การแพร่ระบาดของโรคติดเชื้อไวรัสโคโรนา 2019 (COVID-19)

ในปัจจุบัน มีการแพร่ระบาดของโรคติดเชื้อไวรัสโคโรนา 2019 (COVID-19) ในหลายประเทศทั่วโลก รวมถึงประเทศไทย ทำให้เกิดการชะลอตัวของเศรษฐกิจ และมีผลกระทบต่อธุรกิจของบริษัท เนื่องจากมีการปิดประเทศในหลายประเทศ ทำให้เกิดการขนส่งทางทะเลเกิดการแข่งขันในด้านราคาค่าขนส่ง ซึ่งสถานการณ์ดังกล่าวทำให้เกิดความไม่แน่นอนของสภาพแวดล้อมของการดำเนินธุรกิจของบริษัท ฝ่ายบริหารของบริษัทฯ ได้ประเมินผลกระทบดังกล่าวต้องการเงินอย่างรอบคอบและจะประเมินสถานการณ์อย่างต่อเนื่องต่อไป

2.3 การวัดมูลค่ายุติธรรม

นโยบายการบัญชีและการเปิดเผยข้อมูลของบริษัทฯ และบริษัทย่อยหลายข้อ กำหนดให้มีการวัดมูลค่ายุติธรรมทั้งสินทรัพย์และหนี้สินทางการเงินและไม่ใช่ทางการเงิน

บริษัทฯ และบริษัทย่อยกำหนดกรอบแนวคิดของการควบคุมเกี่ยวกับการวัดมูลค่ายุติธรรม กรอบแนวคิดนี้รวมถึงกลุ่มผู้ประเมินมูลค่า ซึ่งมีความรับผิดชอบโดยรวมต่อการวัดมูลค่ายุติธรรมที่มีนัยสำคัญ รวมถึงการวัดมูลค่ายุติธรรมระดับ 3 และรายงานโดยตรงต่อผู้บริหารสูงสุดทางด้านการเงิน



กลุ่มผู้ประเมินมูลค่ามีการทบทวนข้อมูลที่ไม่สามารถสังเกตได้ และปรับปรุงการวัดมูลค่าที่มีนัยสำคัญอย่างสม่ำเสมอ หากมีการใช้ข้อมูลจากบุคคลที่สามเพื่อวัดมูลค่ายุติธรรม เช่น ราคาจากนายหน้า หรือการตั้งราคา กลุ่มผู้ประเมินได้ประเมินหลักฐานที่ได้มาจากบุคคลที่สามที่สนับสนุนข้อสรุปเกี่ยวกับการวัดมูลค่า รวมถึงการจัดระดับชั้นของมูลค่ายุติธรรมว่าเป็นไปตามที่กำหนดไว้ในมาตรฐานการรายงานทางการเงินอย่างเหมาะสม

ประเด็นปัญหาของการวัดมูลค่าที่มีนัยสำคัญจะถูกรายงานต่อคณะกรรมการตรวจสอบของบริษัทฯ และบริษัทย่อย เมื่อวัดมูลค่ายุติธรรมของสินทรัพย์และหนี้สิน บริษัทฯ และบริษัทย่อยได้ใช้ข้อมูลที่สามารถสังเกตได้ให้มากที่สุดเท่าที่จะทำได้ มูลค่ายุติธรรมเหล่านี้ถูกจัดประเภทในแต่ละลำดับชั้นของมูลค่ายุติธรรมตามข้อมูลที่ใช้ในการประเมินมูลค่าดังนี้

- ข้อมูลระดับ 1 เป็นราคาเสนอซื้อขาย (ไม่ต้องปรับปรุง) ในตลาดที่มีสภาพคล่องสำหรับสินทรัพย์หรือหนี้สินอย่างเดียวกัน
- ข้อมูลระดับ 2 เป็นข้อมูลอื่นที่สังเกตได้โดยตรง (เช่น ราคาขาย) หรือโดยอ้อม (เช่น ได้มาจากราคา) ถ้าสินทรัพย์นั้นหรือหนี้สินนั้นนอกเหนือจากราคาเสนอซื้อขายซึ่งรวมอยู่ในข้อมูลระดับ 1
- ข้อมูลระดับ 3 เป็นข้อมูลสำหรับสินทรัพย์หรือหนี้สินที่ไม่ได้มาจากข้อมูลที่สังเกตได้ (ข้อมูลที่ไม่สามารถสังเกตได้)

หากข้อมูลที่นำมาใช้ในการวัดมูลค่ายุติธรรมของสินทรัพย์หรือหนี้สินถูกจัดประเภทลำดับชั้นของมูลค่ายุติธรรมที่แตกต่างกัน การวัดมูลค่ายุติธรรมโดยรวมจะถูกจัดประเภทในภาพรวมในระดับเดียวกันตามลำดับชั้นของมูลค่ายุติธรรมของข้อมูลที่อยู่ในระดับต่ำสุดที่มีนัยสำคัญสำหรับการวัดมูลค่ายุติธรรมโดยรวม

บริษัทฯ และบริษัทย่อยรับรู้การโอนระหว่างลำดับชั้นของมูลค่ายุติธรรม ณ วันสิ้นรอบระยะเวลารายงานที่เกิดขึ้น

#### 2.4 มาตรฐานการรายงานทางการเงินที่เริ่มมีผลบังคับใช้ในงวดปัจจุบัน

ในระหว่างงวด บริษัทฯและบริษัทย่อยได้นำมาตรฐานการรายงานทางการเงินและการตีความมาตรฐานการรายงานทางการเงินฉบับปรับปรุง (ปรับปรุง 2562) และฉบับใหม่ จำนวนหลายฉบับ ซึ่งมีผลบังคับใช้สำหรับงบการเงินที่มีรอบระยะเวลาบัญชีที่เริ่มในหรือหลังวันที่ 1 มกราคม 2563 มาถือปฏิบัติ มาตรฐานการรายงานทางการเงินดังกล่าวได้รับการปรับปรุงหรือจัดให้มีขึ้นเพื่อให้มีเนื้อหาเท่าเทียมกับมาตรฐานการรายงานทางการเงินระหว่างประเทศ โดยส่วนใหญ่เป็นการอธิบายให้ชัดเจนเกี่ยวกับวิธีปฏิบัติทางการบัญชีและการให้แนวปฏิบัติทางการบัญชีกับผู้ใช้มาตรฐาน การนำมาตรฐานการรายงานทางการเงินดังกล่าวมาถือปฏิบัตินี้ไม่มีผลกระทบต่ออย่างเป็นทางการของบริษัทฯและบริษัทย่อย อย่างไรก็ตาม มาตรฐานการรายงานทางการเงินฉบับใหม่ซึ่งได้มีการเปลี่ยนแปลงหลักการสำคัญ สามารถสรุปได้ดังนี้

**มาตรฐานการรายงานทางการเงิน กลุ่มเครื่องมือทางการเงิน**

มาตรฐานการรายงานทางการเงิน กลุ่มเครื่องมือทางการเงิน ประกอบด้วยมาตรฐานและการตีความมาตรฐาน จำนวน 5 ฉบับ ได้แก่

มาตรฐานการรายงานทางการเงิน

ฉบับที่ 7

การเปิดเผยข้อมูลเครื่องมือทางการเงิน

ฉบับที่ 9

เครื่องมือทางการเงิน

มาตรฐานการบัญชี

ฉบับที่ 32

การแสดงรายการเครื่องมือทางการเงิน



*(Handwritten signature)*

การตีความมาตรฐานการรายงานทางการเงิน

ฉบับที่ 16

การป้องกันความเสี่ยงของเงินลงทุนสุทธิในหน่วยงานต่างประเทศ

ฉบับที่ 19

การชำระหนี้สินทางการเงินด้วยตราสารทุน

มาตรฐานการรายงานทางการเงินกลุ่มดังกล่าวข้างต้น กำหนดหลักการเกี่ยวกับการจัดประเภทและการวัดมูลค่า เครื่องมือทางการเงินด้วยมูลค่ายุติธรรมหรือราคาทุนตัดจำหน่ายโดยพิจารณาจากประเภทของตราสารทางการเงิน ลักษณะของกระแสเงินสดตามสัญญาและแผนธุรกิจของกิจการ (Business Model) หลักการเกี่ยวกับวิธีการคำนวณการด้อยค่าของเครื่องมือทางการเงินโดยใช้แนวคิดของผลขาดทุนด้านเครดิตที่คาดว่าจะเกิดขึ้น และหลักการเกี่ยวกับการบัญชีป้องกันความเสี่ยง รวมถึงการแสดงรายการและการเปิดเผยข้อมูลเครื่องมือทางการเงิน

การนำมาตรฐานกลุ่มนี้มาถือปฏิบัติมีผลกระทบต่องบการเงินของบริษัทฯ และบริษัทย่อยจากรายการดังต่อไปนี้

- การรับรู้รายการผลขาดทุนด้านเครดิต - บริษัทฯ และบริษัทย่อยต้องรับรู้ผลขาดทุนด้านเครดิตที่คาดว่าจะเกิดขึ้นต่อสินทรัพย์ทางการเงินโดยไม่จำเป็นต้องรอให้เหตุการณ์ที่มีการด้อยค่าด้านเครดิตเกิดขึ้นก่อน บริษัทฯ และบริษัทย่อยจะใช้วิธีการอย่างง่ายในการพิจารณาค่าเผื่อผลขาดทุนที่คาดว่าจะเกิดขึ้นตลอดอายุสำหรับลูกหนี้การค้า การรับรู้รายการผลขาดทุนด้านเครดิตข้างต้นไม่มีผลกระทบต่ออย่างเป็นสาระสำคัญต่อการปรับปรุงกำไรสะสม ณ วันที่ 1 มกราคม 2563
- การรับรู้รายการสัญญาอนุพันธ์ ที่ใช้ป้องกันความเสี่ยงจากกระแสเงินสด - บริษัทฯ และบริษัทย่อยรับรู้ผลจากการวัดมูลค่ายุติธรรมผ่านงบกำไรขาดทุน

บริษัทฯ และบริษัทย่อยนำมาตรฐานการรายงานทางการเงินฉบับนี้มาถือปฏิบัติโดยรับรู้ผลกระทบสะสมของการนำมาตรฐานการรายงานทางการเงินฉบับนี้มาถือปฏิบัติครั้งแรกโดยปรับปรุงกับกำไรสะสม ณ วันที่ 1 มกราคม 2563 และไม่ปรับย้อนหลังงบการเงินปีก่อนที่แสดงเปรียบเทียบ

ผลสะสมของการเปลี่ยนแปลงนโยบายการบัญชีแสดงอยู่ในหมายเหตุประกอบงบการเงินข้อ 5

**มาตรฐานการรายงานทางการเงิน ฉบับที่ 16 เรื่อง สัญญาเช่า**

มาตรฐานการรายงานทางการเงิน ฉบับที่ 16 เรื่อง สัญญาเช่า ได้กำหนดหลักการสำหรับการรับรู้รายการ การวัดมูลค่า การนำเสนอและการเปิดเผยข้อมูลของสัญญาเช่า ซึ่งกำหนดให้ผู้เช่ารับรู้สินทรัพย์และหนี้สินสำหรับสัญญาเช่าทุกรายการที่มีระยะเวลาในการเช่ามากกว่า 12 เดือน เว้นแต่สินทรัพย์อ้างอิงนั้นมีมูลค่าต่ำ การบัญชีสำหรับผู้ให้เช่าไม่มีการเปลี่ยนแปลงอย่างมีสาระสำคัญจากมาตรฐานการบัญชี ฉบับที่ 17 ผู้ให้เช่ายังคงต้องจัดประเภทสัญญาเช่าเป็นสัญญาเช่าดำเนินงานหรือสัญญาเช่าเงินทุนโดยใช้หลักการเช่นเดียวกับมาตรฐานการบัญชี ฉบับที่ 17

มาตรฐานการรายงานทางการเงิน ฉบับที่ 16 ใช้แทนมาตรฐานการบัญชีดังต่อไปนี้

มาตรฐานการรายงานทางการเงิน

ฉบับที่ 17 (ปรับปรุง 2561)

สัญญาเช่า

การตีความมาตรฐานการบัญชี

ฉบับที่ 15 (ปรับปรุง 2561)

สัญญาเช่าดำเนินงาน - สิ่งจูงใจให้แก่ผู้เช่า  
AMA MARINE PUBLIC COMPANY LIMITED


ฉบับที่ 27 (ปรับปรุง 2561)

การประเมินเนื้อหาสัญญาเช่าที่สร้างขึ้นตามรูปแบบกฎหมาย

การตีความมาตรฐานการรายงานทางการเงิน

ฉบับที่ 4 (ปรับปรุง 2561)

การประเมินว่าข้อตกลงประกอบด้วยสัญญาเช่าหรือไม่



*(Handwritten signature)*



บริษัทฯ และบริษัทย่อยนำมาตราฐานการรายงานทางการเงินฉบับนี้มาถือปฏิบัติโดยรับรู้ผลกระทบสะสมของการนำมาตรฐานการรายงานทางการเงินฉบับนี้มาถือปฏิบัติครั้งแรกโดยปรับปรุงกับกำไรสะสม ณ วันที่ 1 มกราคม 2563 และ  
ไม่ปรับย้อนหลังงบการเงินปีก่อนที่แสดงเปรียบเทียบ

ผลกระทบของการเปลี่ยนแปลงนโยบายการบัญชีที่แสดงอยู่ในหมายเหตุประกอบงบการเงินข้อ 5

แนวปฏิบัติทางการบัญชี เรื่อง มาตรการผ่อนปรนชั่วคราวสำหรับทางเลือกเพิ่มเติมทางบัญชีเพื่อรองรับผลกระทบ  
จากสถานการณ์การแพร่ระบาดของโรคติดเชื้อไวรัสโคโรนา 2019 (COVID-19)

สภาวิชาชีพบัญชีได้ประกาศใช้แนวปฏิบัติทางการบัญชี เรื่อง มาตรการผ่อนปรนชั่วคราวสำหรับทางเลือกเพิ่มเติม  
ทางบัญชีเพื่อรองรับผลกระทบจากสถานการณ์การแพร่ระบาดของโรคติดเชื้อไวรัสโคโรนา 2019 (COVID-19) โดยมีวัตถุประสงค์  
เพื่อลดผลกระทบในบางเรื่องจากการปฏิบัติตามมาตรฐานการรายงานทางการเงินบางฉบับ และเพื่อให้เกิดความ  
ชัดเจนในวิธีปฏิบัติทางบัญชีในช่วงเวลาที่ยังมีความไม่แน่นอนเกี่ยวกับสถานการณ์ดังกล่าว

แนวปฏิบัติทางการบัญชีดังกล่าวได้ประกาศลงในราชกิจจานุเบกษา เมื่อวันที่ 22 เมษายน 2563 และมีผลบังคับ  
ใช้สำหรับการจัดทำงบการเงินของบริษัทฯ และบริษัทย่อย ที่มีรอบระยะเวลารายงานสิ้นสุดภายในช่วงเวลาระหว่างวันที่  
1 มกราคม 2563 ถึงวันที่ 31 ธันวาคม 2563 บริษัทฯ และบริษัทย่อยเลือกใช้มาตรการผ่อนปรนชั่วคราวสำหรับทางเลือก  
เพิ่มเติมทางบัญชีดังต่อไปนี้

- เลือกที่จะไม่ต้องนำข้อมูลที่มีการคาดการณ์ไปในอนาคต (Forward-looking information) มาใช้วัดมูลค่าของผล  
ขาดทุนด้านเครดิตที่คาดว่าจะเกิดขึ้น ในกรณีที่บริษัทฯ และบริษัทย่อยใช้วิธีการอย่างง่ายในการวัดมูลค่าของผล  
ขาดทุนด้านเครดิตที่คาดว่าจะเกิดขึ้น
- เลือกที่จะไม่นำสถานการณ์ COVID-19 มาถือเป็นข้อบ่งชี้ของการด้อยค่า ตามมาตรฐานการบัญชี ฉบับที่ 36 เรื่อง  
การด้อยค่าของสินทรัพย์

2.5 มาตรฐานการรายงานทางการเงินที่จะมีผลบังคับใช้สำหรับงบการเงินที่มีรอบระยะเวลาบัญชีที่เริ่มในหรือหลังวันที่ 1  
มกราคม 2564

สภาวิชาชีพบัญชีได้ประกาศใช้มาตรฐานการรายงานทางการเงินและการตีความมาตรฐานการรายงานทางการเงิน  
ฉบับปรับปรุง ซึ่งจะมีผลบังคับใช้สำหรับงบการเงินที่มีรอบระยะเวลาบัญชีที่เริ่มในหรือหลังวันที่ 1 มกราคม 2564  
มาตรฐานการรายงานทางการเงินดังกล่าวได้รับการปรับปรุง หรือจัดให้มีขึ้นเพื่อให้มีเนื้อหาเท่าเทียมกับมาตรฐานการ  
รายงานทางการเงินระหว่างประเทศ โดยส่วนใหญ่เป็นการอธิบายให้ชัดเจนเกี่ยวกับวิธีปฏิบัติทางการบัญชีและการให้  
แนวปฏิบัติทางบัญชีกับผู้ใช้มาตรฐาน ประกอบด้วย การปรับปรุงการอ้างอิงกรอบแนวคิดในมาตรฐานการรายงานทาง  
การเงิน คำนิยามของธุรกิจ คำนิยามของความมีสาระสำคัญ และการปฏิรูปอัตราดอกเบี้ยอ้างอิง

ปัจจุบันฝ่ายบริหารของบริษัทฯ และบริษัทย่อย อยู่ระหว่างการประเมินผลกระทบที่อาจมีต่องบการเงินในปีที่เริ่ม  
นำมาตรฐานกลุ่มดังกล่าวมาถือปฏิบัติ



3. เสนอในการจัดทำงบการเงินรวม

- 3.1 ในการจัดทำงบการเงินรวมถือหลักเกณฑ์การรวมเฉพาะบริษัท ซึ่งบริษัท อามา มารีน จำกัด (มหาชน) มีอำนาจควบคุมในบริษัทเหล่านั้นหลังจากได้ตัดยอดคงเหลือและรายการระหว่างกันแล้ว โดยบริษัทฯ ได้นำบริษัทย่อยเข้ามาจัดทำงบการเงินรวมตั้งแต่วันที่ที่มีอำนาจควบคุม
- 3.2 การตัดบัญชีรายการระหว่างบริษัทในบัญชีเงินลงทุนในบริษัทย่อยกับส่วนของผู้ถือหุ้น โดยถือหลักการตัดบัญชีเป็นเงินลงทุนร้อยละ 100 ส่วนที่เป็นของผู้ถือหุ้นรายอื่น แสดงเป็นส่วนได้เสียที่ไม่มีอำนาจควบคุม
- 3.3 งบการเงินรวมนี้จัดทำขึ้น โดยมีวัตถุประสงค์เพื่อแสดงฐานะการเงินและผลการดำเนินงานรวมของบริษัท อามา มารีน จำกัด (มหาชน) และบริษัทย่อยเท่านั้น การใช้ข้อมูลตามงบการเงินเพื่อวัตถุประสงค์อื่น อาจมีข้อจำกัดด้านลักษณะธุรกิจที่ค่อนข้างแตกต่างกันในบรรดาบริษัทต่างๆ ที่นำงบการเงินมาประกอบเป็นงบการเงินรวม
- 3.4 งบการเงินรวมประกอบด้วยงบการเงินของบริษัท อามา มารีน จำกัด (มหาชน) ซึ่งเป็นบริษัทใหญ่ และงบการเงินบริษัทย่อย ซึ่งบริษัท อามา มารีน จำกัด (มหาชน) เข้าถือหุ้นหรือมีอำนาจควบคุมอย่างเป็นทางการเป็นสาระสำคัญในบริษัทย่อยดังนี้

	สัดส่วนการถือหุ้นร้อยละ		ประเภทธุรกิจ	ความสัมพันธ์
	30 กันยายน 2563	31 ธันวาคม 2562		
บริษัท เอ เอ็ม เอ โลจิสติกส์ จำกัด	99.99	99.99	ขนส่งสินค้าทางบก	บริษัทย่อย

**การรวมธุรกิจ**

บริษัทฯ บันทึกบัญชีสำหรับการรวมธุรกิจตามวิธีซื้อ เมื่อการควบคุมถูกโอนไปยังกลุ่มบริษัท ยกเว้นในกรณีที่เป็นการรวมธุรกิจภายใต้การควบคุมเดียวกัน

ค่าความนิยม ถูกวัดมูลค่า ณ วันที่ซื้อ โดยวัดจากมูลค่ายุติธรรมของสิ่งตอบแทนที่โอนให้ ซึ่งรวมถึงการรับรู้จำนวนส่วนได้เสียที่ไม่มีอำนาจควบคุมในผู้ถูกซื้อ หักด้วยมูลค่าสุทธิ (มูลค่ายุติธรรม) ของสินทรัพย์ที่ระบุได้ที่ได้มาและหนี้สินที่รับมาซึ่งวัดมูลค่า ณ วันที่ซื้อ

สิ่งตอบแทนที่โอนให้ ต้องวัดด้วยมูลค่ายุติธรรมของสินทรัพย์ที่โอนไป หนี้สินที่กลุ่มบริษัท/บริษัทก่อขึ้นเพื่อจ่ายชำระให้แก่เจ้าของเดิม และส่วนได้เสียในส่วนของเจ้าของที่ออกโดยกลุ่มบริษัท/บริษัท ทั้งนี้สิ่งตอบแทนที่โอนให้ยังรวมถึงมูลค่ายุติธรรมของหนี้สินที่อาจเกิดขึ้น

**บริษัทย่อย**

บริษัทย่อย เป็นกิจการที่อยู่ภายใต้การควบคุมของบริษัทฯ การควบคุมเกิดขึ้นเมื่อบริษัทฯ เปิดรับหรือมีสิทธิในผลตอบแทนผันแปรจากการเกี่ยวข้องกับกิจการนั้นและมีความสามารถในการใช้อำนาจเหนือกิจการนั้น ทำให้เกิดผลกระทบต่อจำนวนเงินผลตอบแทนของบริษัทฯ งบการเงินของบริษัทย่อยได้รวมอยู่ในงบการเงินรวม นับแต่วันที่ที่มีการควบคุมจนถึงวันที่การควบคุมสิ้นสุดลง



*(Handwritten signature)*

### การสูญเสียความควบคุม

เมื่อบริษัทฯ สูญเสียการควบคุมในบริษัทย่อย บริษัทฯ ตัดรายการสินทรัพย์และหนี้สินของบริษัทย่อยนั้นออก รวมถึง ส่วนได้เสียที่ไม่มีอำนาจควบคุม และส่วนประกอบอื่นในส่วนของผู้ถือหุ้นที่เกี่ยวข้องกับบริษัทย่อยนั้น กำไรหรือขาดทุนที่เกิดขึ้นจากการสูญเสียการควบคุมในบริษัทย่อยรับรู้ในกำไรหรือขาดทุน ส่วนได้เสียในบริษัทย่อยเดิมที่ยังคงเหลืออยู่ให้วัดมูลค่าด้วยมูลค่ายุติธรรม ณ วันที่สูญเสียการควบคุม

## 4. สรุปนโยบายการบัญชีที่สำคัญ

### 4.1 การรับรู้รายได้และค่าใช้จ่าย

#### 4.1.1 รายได้ค่าบริการขนส่ง บริษัทฯ มีภาวะปฏิบัติเพียงภาวะเดียว ประกอบด้วย

- รายได้ค่าระวางเรือจะรับรู้รายได้ตลอดระยะเวลาที่ให้บริการ โดยพิจารณาถึงขั้นความสำเร็จของงาน ตามสัดส่วนของระยะเวลาที่เรือได้เดินทางไปแล้ว เทียบกับระยะเวลาที่ต้องใช้ในการเดินเรือทั้งหมดของเที่ยวเรือนั้น ๆ
- รายได้จากบริการบริการขนส่งทางรถ มีระยะเวลาบริการสั้น รับรู้เมื่องานบริการเสร็จสิ้น

จำนวนเงินที่กิจการได้รับหรือมีสิทธิได้รับจากลูกค้าแต่ยังมีภาระที่ต้องปฏิบัติให้กับลูกค้า แสดงไว้เป็น "หนี้สินที่เกิดจากสัญญา" ในงบแสดงฐานะการเงิน ซึ่งจะรับรู้เป็นรายได้เมื่อได้ปฏิบัติตามภาระที่ระบุไว้ในสัญญาเสร็จสิ้น

#### 4.1.2 ดอกเบี้ยรับถือเป็นรายได้ตามเกณฑ์คงค้าง โดยคำนึงถึงอัตราผลตอบแทนที่แท้จริง

#### 4.1.3 รายได้อื่น และค่าใช้จ่ายอื่นรับรู้ตามเกณฑ์สิทธิที่จะได้รับและภาระที่จะต้องจ่าย

### 4.2 เงินสดและรายการเทียบเท่าเงินสด

เงินสดและรายการเทียบเท่าเงินสด แสดงในราคาทุน ประกอบด้วย เงินสดในมือ เงินฝากธนาคาร และเงินลงทุนระยะสั้นที่มีสภาพคล่องสูง ซึ่งกำหนดจ่ายคืนภายในระยะเวลาไม่เกิน 3 เดือน นับจากวันที่ได้มาและไม่มีข้อจำกัดในการเบิกใช้

### 4.3 ลูกหนี้การค้าและลูกหนี้หมุนเวียนอื่น

ลูกหนี้การค้าและลูกหนี้หมุนเวียนอื่นแสดงในราคาตามสิทธิที่จะได้รับหักด้วยค่าเผื่อหนี้สงสัยจะสูญ บริษัทฯ และบริษัทย่อยตั้งค่าเผื่อหนี้สงสัยจะสูญ โดยใช้วิธีการอย่างง่ายในการพิจารณาค่าเผื่อหนี้สงสัยจะสูญที่คาดว่าจะเกิดขึ้นตลอดอายุ

### 4.4 สินค้าคงเหลือ

สินค้าคงเหลือ ได้แก่ น้ำมันเชื้อเพลิงและน้ำมันหล่อลื่น, อะไหล่, วัสดุและของใช้สิ้นเปลืองประจำเรือเดินทะเล แสดงไว้ในราคาทุนโดยวิธีเข้าก่อน-ออกก่อน (FIFO) หรือมูลค่าสุทธิที่จะได้รับ แล้วแต่ราคาใดจะต่ำกว่า

### 4.5 เงินลงทุนในบริษัทย่อย

เงินลงทุนในบริษัทย่อยในงบการเงินเฉพาะกิจการ แสดงโดยวิธีราคาทุน (Cost Method) หักด้วยค่าเผื่อการด้อยค่า (ถ้ามี)

### 4.6 อสังหาริมทรัพย์เพื่อการลงทุน

อสังหาริมทรัพย์เพื่อการลงทุน ซึ่งหมายถึง อสังหาริมทรัพย์ที่ถือครองเพื่อหาประโยชน์จากรายได้ค่าเช่าหรือจากการเพิ่มขึ้นของมูลค่าของสินทรัพย์หรือทั้งสองอย่าง ซึ่งแสดงไว้ในราคาทุนหักค่าเสื่อมราคาสะสมและค่าเผื่อการด้อยค่า (ถ้ามี)

ราคาทุนได้รวมต้นทุนประมาณการเบื้องต้นสำหรับการรื้อถอน การขนย้ายและการบูรณะสถานที่ตั้งของสินทรัพย์ ซึ่งเป็นภาระผูกพันของกิจการ และกิจการจะทบทวนอายุการให้ประโยชน์มูลค่าคงเหลือ และวิธีการคิดค่าเสื่อมราคาอย่างน้อยที่สุดทุกสิ้นรอบบัญชี ค่าเสื่อมราคาของอสังหาริมทรัพย์เพื่อการลงทุนคำนวณจากราคาทุนโดยวิธีเส้นตรง ตามอายุการให้ประโยชน์โดยประมาณ 20 - 40 ปี ค่าเสื่อมราคาของอสังหาริมทรัพย์เพื่อการลงทุนรวมอยู่ในงบกำไรขาดทุนเบ็ดเสร็จ

#### 4.7 ที่ดิน อาคารและอุปกรณ์

ที่ดิน อาคารและอุปกรณ์แสดงในราคาทุน ประกอบด้วย ต้นทุนเริ่มแรกเพื่อให้ได้มาซึ่งทรัพย์สิน ต้นทุน รื้อถอน การขนย้ายและบูรณะสภาพของสินทรัพย์ หักด้วยค่าเสื่อมราคาสะสม และค่าเผื่อการด้อยค่า (ถ้ามี)

ส่วนประกอบของรายการที่ดิน อาคาร และอุปกรณ์ แต่ละรายการที่มีอายุการให้ประโยชน์ไม่เท่ากัน ต้องบันทึกแต่ละส่วนประกอบที่มีนัยสำคัญแยกจากกัน

ค่าเสื่อมราคาคำนวณโดยวิธีเส้นตรงตามอายุการใช้งานโดยประมาณของสินทรัพย์ สำหรับอาคารและโรงงาน, เรือเดินทะเล และยานพาหนะคิดค่าเสื่อมราคาหลังหักมูลค่าคงเหลือ บริษัทฯ ประมาณอายุการใช้งานของสินทรัพย์ ดังนี้

อาคารและโรงงาน	27 ปี
เรือเดินทะเล	10-23 ปี
รายจ่ายในการซ่อมแซมและสำรวจเรือรอดับบัญชี	2-3 ปี
รถบรรทุกและส่วนควบ	8-10 ปี
เครื่องจักร	12 ปี
สำนักงานสำเร็จรูป	10 ปี
ส่วนปรับปรุงสำนักงานเช่า	10 ปี
อุปกรณ์ประจำเรือ	5 ปี
อุปกรณ์และเครื่องใช้สำนักงาน	5 ปี
ยานพาหนะ	5 ปี

ในกรณีที่ราคาตามบัญชีสูงกว่ามูลค่าที่คาดว่าจะได้รับคืน ซึ่งคำนวณจากมูลค่าปัจจุบันของกระแสเงินสดที่คาดว่าจะเกิดในอนาคตจากการใช้สินทรัพย์อย่างต่อเนื่อง หรือจำนวนที่จะได้รับจากการจำหน่ายสินทรัพย์หักด้วยต้นทุนจากการจำหน่ายสินทรัพย์นั้นแล้วแต่จำนวนใดจะสูงกว่า ราคาตามบัญชีจะถูกปรับลดให้เท่ากับมูลค่าที่คาดว่าจะได้รับคืน

ค่าใช้จ่ายที่เกิดขึ้นระหว่างการตรวจสอบ สภาพเรือและค่าใช้จ่ายในการซ่อมเรือครั้งใหญ่จะรับรู้เป็นค่าใช้จ่ายในการซ่อมเรือและสำรวจเรือรอดับจ่าย โดยจะตัดจำหน่ายเป็นค่าใช้จ่ายตลอดอายุการใช้งานในอัตราเส้นตรงจนกระทั่งมีการซ่อมเรือครั้งใหญ่ครั้งต่อไป ซึ่งอายุการตัดจำหน่ายสูงสุดไม่เกิน 2-3 ปี ในกรณีที่มีการซ่อมเรือครั้งใหญ่ก่อนวันครบกำหนดต้นทุนที่เหลืออยู่ของการซ่อมเรือครั้งใหญ่จะถูกตัดจำหน่ายทันที

วิธีการคิดค่าเสื่อมราคา อายุการให้ประโยชน์ของสินทรัพย์ และมูลค่าคงเหลือภายหลังจากหมดอายุการให้ประโยชน์ถูกทบทวนทุกสิ้นรอบปีบัญชี และปรับปรุงหากมีความเหมาะสม

กำไรขาดทุนจากการขายที่ดิน อาคารและอุปกรณ์ คือ ผลต่างระหว่างสิ่งตอบแทนสุทธิที่ได้รับจากการจำหน่ายกับมูลค่าตามบัญชีของที่ดิน อาคารและอุปกรณ์ โดยรับรู้สุทธิเป็นรายได้อื่นหรือค่าใช้จ่ายในการบริหารในงบกำไรขาดทุนเบ็ดเสร็จ

#### 4.8 สินทรัพย์ไม่มีตัวตนอื่น

สินทรัพย์ไม่มีตัวตนอื่นที่อายุการให้ประโยชน์ทราบได้แน่นอน แสดงในราคาทุนหักค่าตัดจำหน่ายสะสม และค่าเผื่อการด้อยค่า (ถ้ามี) โดยจะตัดจำหน่ายตามวิธีเส้นตรงตามอายุการใช้งานดังนี้

โปรแกรมคอมพิวเตอร์

5-10 ปี

สินทรัพย์ไม่มีตัวตนที่อายุการให้ประโยชน์ไม่ทราบได้แน่นอน แสดงในราคาทุนหักค่าเผื่อการด้อยค่า (ถ้ามี)

#### 4.9 การด้อยค่าของสินทรัพย์

บริษัทฯ และบริษัทย่อย ได้สอบทานการด้อยค่าของสินทรัพย์ เมื่อมีข้อบ่งชี้ว่าราคาตามบัญชีของสินทรัพย์ของบริษัทฯ สูงกว่ามูลค่าที่คาดว่าจะได้รับคืน (ราคาขายสุทธิของสินทรัพย์นั้น ๆ ตามปกติทางธุรกิจหรือมูลค่าจากการใช้ แล้วแต่อย่างใดจะสูงกว่า) โดยที่การสอบทานจะพิจารณาแต่ละรายการ หรือพิจารณาจากหน่วยสินทรัพย์ที่ก่อให้เกิดเงินสดแล้วแต่กรณี ในกรณีที่ราคาตามบัญชีของสินทรัพย์สูงกว่ามูลค่าที่คาดว่าจะได้รับคืน บริษัทฯ และบริษัทย่อยจะรับรู้ผลขาดทุนจากการด้อยค่าในงบกำไรขาดทุนเบ็ดเสร็จ และจะบันทึกกลับรายการผลขาดทุนจากการด้อยค่าเมื่อมีข้อบ่งชี้ว่า การด้อยค่าดังกล่าวไม่มีอยู่อีกต่อไป หรือยังคงมีอยู่แต่เป็นไปในทางที่ลดลง

#### 4.10 การแปลงค่าบการเงินที่เป็นเงินตราต่างประเทศ

การเปลี่ยนแปลงหลักการของมาตรฐานการบัญชี เพื่อเสนอแนวคิดของสกุลเงินต่าง ๆ ที่ใช้ในการรายงาน ซึ่งเป็นสกุลเงินที่พิจารณาว่าเป็นสกุลเงินในสถานะแวดล้อมทางเศรษฐกิจที่กิจการนั้นประกอบกิจการ ดังนั้น จึงกำหนดให้กิจการระบุสกุลเงินที่ใช้ในการดำเนินงานและแปลงค่ารายการที่เป็นสกุลต่างประเทศ ให้เป็นสกุลเงินที่ใช้ในการดำเนินงานและรายงานผลกระทบจากการแปลงค่าดังกล่าว

กลุ่มบริษัทดำเนินงานในสถานะแวดล้อมทางเศรษฐกิจที่เป็นสกุลเงินเหรียญสหรัฐอเมริกา ซึ่งเป็นสกุลเงินที่ใช้ในการกำหนดและชำระราคาของรายการซื้อและขายเกือบทั้งหมด ดังนั้น ผู้บริหารจึงกำหนดให้ใช้สกุลเงินเหรียญสหรัฐอเมริกานี้เป็นสกุลเงินที่ใช้ในการดำเนินงานในธุรกิจเดินเรือทางทะเลของกลุ่มบริษัท และใช้สกุลเงินบาทเป็นสกุลเงินที่ใช้นำเสนองบการเงิน

มาตรฐานการบัญชีฉบับนี้ กำหนดให้การรับรู้รายการค้าเมื่อเริ่มแรกด้วยสกุลเงินที่ใช้ในการดำเนินงาน (สกุลเงินเหรียญสหรัฐอเมริกา) รายการค้าที่ไม่ได้เป็นสกุลเงินเหรียญสหรัฐอเมริกาก็ถือเป็นรายการที่เป็นเงินตราต่างประเทศ และ

1. ผลต่างจากอัตราแลกเปลี่ยนที่เกิดจากการแปลงค่าจะถูกรับรู้ในกำไรหรือขาดทุน

2. ผลต่างอัตราแลกเปลี่ยนจากการแปลงค่าบการเงินจากสกุลเงินที่ใช้ในการดำเนินงานเป็นสกุลเงินที่ใช้นำเสนองบการเงิน จะถูกรับรู้ในส่วนของผู้ถือหุ้น ในกรณีที่เงินบาทที่ใช้นำเสนองบการเงินแข็งค่าเมื่อเทียบกับเงินเหรียญสหรัฐอเมริกานี้ใช้ในการดำเนินงาน มูลค่าทางบัญชีของสินทรัพย์ หนี้สิน และผลต่างจากการแปลงค่าบการเงินที่บันทึกในส่วนของผู้ถือหุ้นจะลดลงในทางกลับกันถ้าเงินบาทอ่อนค่าเมื่อเทียบกับเงินเหรียญสหรัฐอเมริกานี้ มูลค่าทางบัญชีของสินทรัพย์ หนี้สิน และผลต่างจากการแปลงค่าบการเงินที่บันทึกในส่วนของผู้ถือหุ้นจะเพิ่มขึ้น

  
บริษัท อามา มารีน จำกัด (มหาชน)  
AMA MARINE PUBLIC COMPANY LIMITED



รายการบัญชีในสกุลเงินตราต่างประเทศอื่นที่เกิดขึ้นระหว่างปี แปลงค่าเป็นสกุลเงินที่ใช้ในการดำเนินงานตามอัตราแลกเปลี่ยน ณ วันที่เกิดรายการ สินทรัพย์และหนี้สินที่เป็นตัวเงินในสกุลเงินตราต่างประเทศ ซึ่งคงเหลือ ณ วันที่ในงบแสดงฐานะการเงินแปลงค่าเป็นสกุลเงินที่ใช้ในการดำเนินงานโดยใช้อัตราแลกเปลี่ยน ณ วันที่ในงบแสดงฐานะการเงิน รายการกำไรและขาดทุนที่เกิดจากการรับหรือจ่ายชำระที่เป็นเงินตราต่างประเทศและที่เกิดจากการแปลงค่าสินทรัพย์และหนี้สินที่เป็นตัวเงินดังกล่าว ได้บันทึกไว้ในงบกำไรขาดทุนในงวดที่เกิดขึ้น

อย่างไรก็ตาม เพื่อให้เป็นไปตามข้อกำหนดของตลาดหลักทรัพย์แห่งประเทศไทยและกรมพัฒนาธุรกิจการค้า กลุ่มบริษัทจึงนำเสนองบการเงินรวมที่แปลงค่าจากสกุลเงินดอลลาร์สหรัฐอเมริกาเป็นสกุลเงินบาท โดยแปลงค่าสินทรัพย์และหนี้สินด้วยอัตราถัวเฉลี่ยระหว่างอัตราที่ธนาคารพาณิชย์รับซื้อและขายซึ่งธนาคารพาณิชย์แห่งหนึ่ง จำนวนไว้ ณ วันสิ้นงวด และแปลงค่างบกำไรขาดทุน โดยใช้อัตราแลกเปลี่ยนถัวเฉลี่ยระหว่างงวด ผลต่างจากการแปลงค่ารายการดังกล่าวรับรู้ในกำไรขาดทุนเบ็ดเสร็จอื่น

#### 4.11 สัญญาเช่า

ผู้เช่า

สินทรัพย์สิทธิการใช้

สินทรัพย์สิทธิการใช้รับรู้ ณ วันที่สัญญาเช่าเริ่มมีผล โดยแสดงมูลค่าตามราคาทุนหลังหักค่าเสื่อมราคาสะสมและค่าเผื่อการค้ำค่า (ถ้ามี) และปรับปรุงด้วยการวัดมูลค่าของหนี้สินตามสัญญาเช่าใหม่ (ถ้ามี) ราคาทุนดังกล่าวประกอบด้วย จำนวนเงินของหนี้สินตามสัญญาเช่าจากการวัดมูลค่าเริ่มแรก ต้นทุนทางตรงที่เกิดขึ้น และการจ่ายชำระตามสัญญาเช่าใดๆที่จ่ายชำระ ณ วันที่สัญญาเช่าเริ่มมีผลหรือก่อนวันที่สัญญาเริ่มมีผลหักสิ่งจูงใจตามสัญญาเช่าที่ได้รับ ค่าเสื่อมราคาของสินทรัพย์สิทธิการใช้คำนวณจากราคาทุนของสินทรัพย์ โดยวิธีเส้นตรงตามอายุของสัญญาเช่า หรืออายุการให้ประโยชน์โดยประมาณของสินทรัพย์สิทธิการใช้แต่ละประเภท แล้วแต่ระยะเวลาใดจะต่ำกว่า ดังต่อไปนี้

อาคารชุด-สำนักงาน

5 ปี

หนี้สินตามสัญญาเช่า

ณ วันที่สัญญาเช่าเริ่มมีผล บริษัทฯ และบริษัทย่อยรับรู้หนี้สินตามสัญญาเช่าด้วยมูลค่าปัจจุบันของจำนวนเงินที่ต้องจ่ายตามสัญญาเช่า คัดลดด้วยอัตราดอกเบี้ยตาม نرخของสัญญาเช่าหรืออัตราดอกเบี้ยเงินกู้ยืมส่วนเพิ่มของบริษัท หลังจากวันที่สัญญาเช่าเริ่มมีผล มูลค่าตามบัญชีของหนี้สินตามสัญญาเช่าจะเพิ่มขึ้นโดยสะท้อนดอกเบี้ยจากหนี้สินตามสัญญาเช่าและลดลงโดยสะท้อนการจ่ายชำระตามสัญญาเช่าที่จ่ายชำระแล้ว นอกจากนี้ มูลค่าตามบัญชีของหนี้สินตามสัญญาเช่าจะถูกวัดมูลค่าใหม่เมื่อมีการเปลี่ยนแปลงหรือประเมินสัญญาเช่าใหม่

#### 4.12 เครื่องมือทางการเงิน

##### 4.12.1 การจัดประเภทรายการและวัดมูลค่า

สินทรัพย์ทางการเงินประกอบไปด้วย สัญญาหรือสิทธิเรียกร้อง วัดมูลค่ายุติธรรมด้วยราคาทุนตัดจำหน่าย

หนี้สินทางการเงินจัดประเภทรายการและวัดมูลค่าด้วยวิธีราคาทุนตัดจำหน่าย ส่วนหนี้สินทางการเงินสัญญาอนุพันธ์ที่ใช้ป้องกันความเสี่ยงจากกระแสเงินสด รับรู้การเปลี่ยนแปลงมูลค่ายุติธรรมผ่านกำไรขาดทุน



Handwritten signature or initials in blue ink.

#### 4.12.2 การค้ำประกันของสินทรัพย์ทางการเงิน

บริษัทฯ และบริษัทย่อยรับรู้ผลขาดทุนด้านเครดิตที่คาดว่าจะเกิดขึ้นต่อสินทรัพย์ทางการเงินที่วัดมูลค่าด้วยวิธีราคาทุน ตัดจำหน่าย โดยไม่จำเป็นต้องรอให้เกิดเหตุการณ์ที่มีการค้ำประกันด้านเครดิตเกิดขึ้นก่อน โดยใช้วิธีการอย่างง่ายในการพิจารณา ค่าเผื่อผลขาดทุนที่คาดว่าจะเกิดขึ้นตลอดอายุ

#### 4.13 ค่าใช้จ่ายภาษีเงินได้ และภาษีเงินได้รอการตัดบัญชี

รายจ่ายเกี่ยวกับภาษีในรอบระยะเวลาบัญชีประกอบด้วย ภาษีเงินได้งวดปัจจุบันและภาษีเงินได้รอการตัดบัญชี

##### 4.13.1 ภาษีเงินได้นิติบุคคลปัจจุบัน

ภาษีเงินได้ (ถ้ามี) บริษัทฯ คำนวณจากกำไรประจำปีที่ต้องเสียภาษี โดยใช้อัตราภาษีที่ประกาศใช้และการปรับปรุง ทางภาษีที่เกี่ยวข้องรับรู้เป็นค่าใช้จ่ายในงบกำไรขาดทุน นอกจากนี้บริษัทฯ ได้ปฏิบัติตามประกาศอธิบดีกรมสรรพากร เกี่ยวกับภาษีเงินได้ (ฉบับที่ 72) เรื่อง กำหนดหลักเกณฑ์ วิธีการและเงื่อนไขการยกเว้นภาษีเงินได้ของบริษัทหรือห้าง หุ้นส่วน สำหรับเงินได้จากกิจการขนส่งสินค้าทางทะเลระหว่างประเทศ

บริษัทย่อย บันทึกภาษีเงินได้ปัจจุบันตามจำนวนที่คาดว่าจะจ่ายให้กับหน่วยงานจัดเก็บภาษีของรัฐ โดยคำนวณ จากกำไรในงวดนั้นทางภาษีตามหลักเกณฑ์ที่กำหนดในกฎหมายภาษีอากร

##### 4.13.2 ภาษีเงินได้รอการตัดบัญชี

บริษัทฯ และบริษัทย่อย บันทึกภาษีเงินได้รอการตัดบัญชีของผลแตกต่างชั่วคราวระหว่างราคาตามบัญชีของ สินทรัพย์และหนี้สิน ณ วันสิ้นรอบระยะเวลารายงาน กับฐานภาษีของสินทรัพย์และหนี้สินนั้น โดยใช้อัตราภาษีที่มี ผลบังคับใช้ ณ วันสิ้นรอบระยะเวลารายงาน

บริษัทฯ และบริษัทย่อย รับรู้หนี้สินภาษีเงินได้รอการตัดบัญชีของผลแตกต่างชั่วคราวที่ต้องเสียภาษีทุกรายการ แต่รับรู้สินทรัพย์ภาษีเงินได้รอการตัดบัญชีสำหรับผลแตกต่างชั่วคราวที่ใช้หักภาษี รวมทั้งผลขาดทุนทางภาษีที่ยังไม่ ได้ใช้ในจำนวนเท่าที่มีความเป็นไปได้ค่อนข้างแน่ที่บริษัทฯ จะมีกำไรทางภาษีในอนาคตเพียงพอที่จะใช้ประโยชน์จาก ผลแตกต่างชั่วคราวที่ใช้หักภาษีและผลขาดทุนทางภาษีที่ยังไม่ได้ใช้นั้น

บริษัทฯ และบริษัทย่อย จะทบทวนมูลค่าตามบัญชีของสินทรัพย์ภาษีเงินได้รอการตัดบัญชีทุกวันสิ้นรอบระยะ เวลารายงานและจะปรับลดมูลค่าตามบัญชีดังกล่าวหากมีความเป็นไปได้ค่อนข้างแน่ที่บริษัทฯ จะไม่มีกำไรทางภาษี เพียงพอต่อการนำสินทรัพย์ภาษีเงินได้รอการตัดบัญชีทั้งหมดหรือบางส่วนมาใช้ประโยชน์

บริษัทฯ และบริษัทย่อย จะบันทึกภาษีเงินได้รอการตัดบัญชีโดยตรงไปยังส่วนของผู้ถือหุ้นหากภาษีที่เกิดขึ้น เกี่ยวข้องกับรายการที่ได้บันทึกโดยตรงไปยังส่วนของผู้ถือหุ้น

#### 4.14 กำไรต่อหุ้นขั้นพื้นฐาน

กำไรต่อหุ้นที่แสดงไว้ในงบกำไรขาดทุนเบ็ดเสร็จเป็นกำไรต่อหุ้นขั้นพื้นฐาน ซึ่งคำนวณโดยการหารกำไรหรือขาดทุน สำหรับงวด ด้วยจำนวนหุ้นถัวเฉลี่ยถ่วงน้ำหนักตามระยะเวลาที่ออกและเรียกชำระแล้ว



*(Handwritten signature)*

#### 4.15 ประมวลการหนี้สิน

บริษัทฯ และบริษัทย่อย จะบันทึกประมวลการหนี้สิน เมื่อมีความเป็นไปได้ค่อนข้างแน่ของการเกิดภาวะผูกพันในปัจจุบันตามกฎหมายหรือจากการอนุมานอันเป็นผลสืบเนื่องมาจากเหตุการณ์ในอดีต ภาวะผูกพันดังกล่าวคาดว่าจะส่งผลให้สูญเสียทรัพยากรที่มีประโยชน์เชิงเศรษฐกิจ เพื่อจ่ายชำระภาวะผูกพันและจำนวนที่ต้องจ่ายสามารถประมวลการได้อย่างน่าเชื่อถือ หากบริษัทฯ คาดว่าจะได้รับคืนรายจ่ายที่จ่ายชำระไปตามประมวลการหนี้สินทั้งหมดหรือบางส่วนอย่างแน่นอน บริษัทฯ จะรับรู้รายจ่ายที่ได้รับคืนเป็นสินทรัพย์แยกต่างหากแต่ต้องไม่เกินจำนวนประมวลการหนี้สินที่เกี่ยวข้อง

#### 4.16 กองทุนสำรองเลี้ยงชีพ และ ผลประโยชน์พนักงาน

##### 4.16.1 กองทุนสำรองเลี้ยงชีพ

บริษัทฯ และบริษัทย่อยจัดให้มีกองทุนสำรองเลี้ยงชีพ ซึ่งเป็นลักษณะของแผนการจ่ายสมทบตามที่ได้กำหนดการจ่ายสมทบไว้แล้ว สินทรัพย์ของกองทุนสำรองเลี้ยงชีพได้แยกออกไปจากสินทรัพย์ของบริษัทฯ และได้รับการบริหารโดยผู้จัดการกองทุนภายนอก กองทุนสำรองเลี้ยงชีพดังกล่าวได้รับเงินสะสมเข้ากองทุนจากพนักงานและเงินสมทบจากบริษัทฯ เงินจ่ายสมทบกองทุนสำรองเลี้ยงชีพบันทึกเป็นค่าใช้จ่ายในงบกำไรขาดทุนเบ็ดเสร็จ สำหรับรอบระยะเวลาบัญชีที่เกิดรายการนั้น

##### 4.16.2 ผลประโยชน์พนักงาน

บริษัทฯ และบริษัทย่อยจัดให้มีผลประโยชน์ของพนักงาน หลังการเลิกจ้างเพื่อจ่ายให้แก่พนักงาน เป็นไปตามกฎหมายแรงงานไทย มูลค่าปัจจุบันของหนี้สินผลประโยชน์พนักงานได้ถูกรับรู้รายการในงบแสดงฐานะการเงินโดยการประมวลการตามหลักคณิตศาสตร์ประกันภัย โดยใช้วิธีคิดลดแต่ละหน่วยที่ประมวลการไว้ (Projected Unit Credit Method) ซึ่งคำนวณโดยนักคณิตศาสตร์ประกันภัยที่ได้รับอนุญาต โดยใช้เทคนิคการประมวลการตามหลักคณิตศาสตร์ประกันภัย (Actuarial Technique) อันเป็นประมวลการจากมูลค่าปัจจุบันของกระแสเงินสดที่คาดว่าจะต้องจ่ายในอนาคตและคำนวณคิดลด โดยใช้อัตราดอกเบี้ยของพันธบัตรรัฐบาลที่มีกำหนดเวลาใกล้เคียงกับระยะเวลาของหนี้สินดังกล่าว โดยประมวลการกระแสเงินสดที่คาดว่าจะต้องจ่ายในอนาคตนั้น ประมวลการจากเงินเดือนพนักงาน อัตราการลาออก อายุงานและปัจจัยอื่น กำไรหรือขาดทุนจากการเปลี่ยนแปลงประมวลการจะรับรู้รายการในกำไรขาดทุนเบ็ดเสร็จอื่น สำหรับรอบระยะเวลาบัญชีที่เกิดรายการนั้น ส่วนนี้ค่าใช้จ่ายที่เกี่ยวข้องกับผลประโยชน์พนักงานจะบันทึกในกำไรหรือขาดทุน เพื่อกระจายต้นทุนดังกล่าวตลอดระยะเวลาของการจ้างงาน

#### 4.17 รายการธุรกิจกับบุคคลหรือกิจการที่เกี่ยวข้องกัน

บุคคลหรือกิจการที่เกี่ยวข้องกันกับบริษัทฯ หมายถึง บุคคลหรือกิจการที่มีอำนาจควบคุม บริษัทฯ หรือถูกควบคุมโดยบริษัทฯ ไม่ว่าจะโดยตรงหรือทางอ้อม หรืออยู่ภายใต้การควบคุมเดียวกันกับบริษัทฯ

นอกจากนี้บุคคลหรือกิจการที่เกี่ยวข้องกันยัง หมายรวมถึง บริษัทร่วมและบุคคล ซึ่งมีอิทธิพลอย่างเป็นสาระสำคัญกับบริษัทฯ ผู้บริหารสำคัญ กรรมการหรือพนักงานของบริษัทฯ ที่มีอำนาจในการวางแผนและควบคุมการดำเนินงานของบริษัทฯ



#### 4.18 การใช้ดุลยพินิจและประมาณการทางบัญชีที่สำคัญ

ในการจัดทำงบการเงินตามมาตรฐานการรายงานทางการเงิน ฝ่ายบริหารจำเป็นต้องใช้ดุลยพินิจและการประมาณการในเรื่องที่มีความไม่แน่นอนเสมอ การใช้ดุลยพินิจและการประมาณการดังกล่าวนี้ส่งผลกระทบต่อจำนวนเงินที่แสดงในงบการเงินและต่อข้อมูลที่แสดงในหมายเหตุประกอบงบการเงิน ผลที่เกิดขึ้นจริงอาจแตกต่างไปจากจำนวนที่ประมาณการไว้ การใช้ดุลยพินิจและการประมาณการที่สำคัญมีดังนี้

การกำหนดอายุสัญญาเช่าที่มีสิทธิการเลือกในการขยายอายุสัญญาเช่าหรือยกเลิกสัญญาเช่า

บริษัทฯ และบริษัทย่อยกำหนดอายุสัญญาเช่าตามระยะเวลาที่บอกเลิกไม่ได้ของสัญญาเช่า โดยรวมระยะเวลาตามสิทธิเลือกในการขยายอายุสัญญาเช่า หากมีความแน่นอนอย่างสมเหตุสมผลที่จะใช้สิทธิเลือกนั้น และระยะเวลาตามสิทธิเลือกในการยกเลิกสัญญาเช่า หากมีความแน่นอนอย่างสมเหตุสมผลที่จะไม่ใช้สิทธิเลือกนั้น ฝ่ายบริหารจำเป็นต้องใช้ดุลยพินิจในการประเมินว่าบริษัทฯ และบริษัทย่อยมีความแน่นอนอย่างสมเหตุสมผลหรือไม่ที่จะใช้สิทธิเลือกในการขยายอายุสัญญาเช่าหรือที่จะไม่ใช้สิทธิเลือกในการยกเลิกสัญญาเช่า โดยพิจารณาข้อเท็จจริงและสภาพแวดล้อมที่เกี่ยวข้องทั้งหมดที่ทำให้เกิดสิ่งจูงใจในทางเศรษฐกิจสำหรับบริษัทฯ และบริษัทย่อยในการใช้สิทธิเลือกนั้น ภายหลังจากวันที่สัญญาเช่ามีผล บริษัทฯ และบริษัทย่อยจะประเมินอายุสัญญาเช่าใหม่หากมีเหตุการณ์หรือสถานการณ์ที่มีนัยสำคัญซึ่งอยู่ภายใต้การควบคุมและส่งผลกระทบต่อความแน่นอนอย่างสมเหตุสมผลที่จะใช้สิทธิเลือก

ค่าเผื่อหนี้สงสัยจะสูญ

ในการประมาณการค่าเผื่อหนี้สงสัยจะสูญของลูกหนี้ ฝ่ายบริหารจำเป็นต้องใช้ดุลยพินิจในการประมาณการผลขาดทุนที่คาดว่าจะเกิดจากลูกหนี้ โดยใช้วิธีการอย่างง่ายในการพิจารณาค่าเผื่อหนี้สงสัยจะสูญที่คาดว่าจะเกิดขึ้นตลอดอายุสำหรับลูกหนี้การค้า

ที่ดิน อาคารและอุปกรณ์

ในการคำนวณค่าเสื่อมราคาของอาคารและอุปกรณ์ ฝ่ายบริหารจำเป็นต้องทำการประมาณอายุการให้ประโยชน์และมูลค่าคงเหลือเมื่อเลิกใช้งานของอาคารและอุปกรณ์ และต้องทบทวนอายุการให้ประโยชน์และมูลค่าคงเหลือใหม่หากมีการเปลี่ยนแปลงเช่นนั้นเกิดขึ้น นอกจากนี้ฝ่ายบริหารจำเป็นต้องสอบทานการด้อยค่าของอาคาร และอุปกรณ์ในแต่ละช่วงเวลาและบันทึกขาดทุนจากการด้อยค่าหากคาดว่าจะได้รับคืนต่ำกว่ามูลค่าตามบัญชีของสินทรัพย์นั้น ในการนี้ฝ่ายบริหารจำเป็นต้องใช้ดุลยพินิจที่เกี่ยวข้องกับการคาดการณ์รายได้และค่าใช้จ่ายในอนาคต ซึ่งเกี่ยวข้องกับสินทรัพย์นั้น สินทรัพย์ภายใต้การตัดบัญชี

บริษัทฯ และบริษัทย่อยจะรับรู้สินทรัพย์ภายใต้การตัดบัญชีสำหรับผลแตกต่างชั่วคราวที่ใช้หักภาษีและขาดทุนทางภาษีที่ไม่ได้ใช้เมื่อมีความเป็นไปได้ค่อนข้างแน่ที่บริษัทฯ และบริษัทย่อยจะมีกำไรทางภาษีในอนาคตเพียงพอที่จะใช้ประโยชน์จากผลแตกต่างชั่วคราวและขาดทุนนั้น ในการนี้ฝ่ายบริหารจำเป็นต้องประมาณการว่าบริษัทฯ และบริษัทย่อยควรรับรู้จำนวนสินทรัพย์ภาษี

ผลประโยชน์หลังจากออกจากงานของพนักงานตามโครงการผลประโยชน์

หนี้สินตามโครงการผลประโยชน์หลังจากออกจากงานของพนักงาน ประมาณขึ้นตามหลักคณิตศาสตร์ประกันภัย ซึ่งต้องอาศัยข้อสมมติฐานต่าง ๆ ในการประมาณการนั้น เช่น อัตราคิดลด อัตราการขึ้นเงินเดือนในอนาคต อัตราณณะ และอัตราการเปลี่ยนแปลงในจำนวนพนักงาน เป็นต้น

  
บริษัท อามา มารีน จำกัด (มหาชน)  
AMA MARINE PUBLIC COMPANY LIMITED



5. ผลสะสมจากการเปลี่ยนแปลงนโยบายการบัญชีเนื่องจากการนำมาตราฐานการรายงานทางการเงินใหม่มาถือปฏิบัติ

ตามที่กล่าวในหมายเหตุประกอบงบการเงินรวมข้อ 2.4 บริษัทฯ และบริษัทย่อยได้นำมาตรฐานการรายงานทางการเงิน ฉบับที่ 9 และ 16 มาถือปฏิบัติในระหว่างงวดปัจจุบัน โดยบริษัทและบริษัทย่อยได้เลือกปรับผลสะสมจากการเปลี่ยนแปลงโดยปรับปรุงกับกำไรสะสม ณ วันที่ 1 มกราคม 2563 และไม่ปรับย้อนหลังงบการเงินงวดก่อนที่แสดงเปรียบเทียบ

ผลกระทบต่อกำไรสะสมต้นงวดปี 2563 จากการเปลี่ยนแปลงนโยบายการบัญชีเนื่องจากการนำมาตราฐานเหล่านี้มาถือปฏิบัติ แสดงได้ดังนี้

	งบการเงินรวม (บาท)			
	ผลกระทบจาก			
	มาตรฐานการ		มาตรฐานการ	
	รายงานทางการเงิน	มาตรฐานการ	รายงานทางการเงิน	
	กลุ่มเครื่องมือ	รายงานทางการเงิน		
31 ธันวาคม 2562	ทางการเงิน	ฉบับที่ 16	1 มกราคม 2563	
งบแสดงฐานะการเงิน				
สินทรัพย์				
สินทรัพย์หมุนเวียน				
สินทรัพย์ทางการเงินหมุนเวียนอื่น	0.00	5,543,699.05	0.00	5,543,699.05
สินทรัพย์ไม่หมุนเวียน				
สินทรัพย์สิทธิการใช้	0.00	0.00	27,181,769.30	27,181,769.30
สินทรัพย์ทางการเงินไม่หมุนเวียนอื่น	0.00	12,843,631.02	0.00	12,843,631.02
หนี้สิน				
หนี้สินหมุนเวียน				
ส่วนของหนี้สินตามสัญญาเช่าที่ถึงกำหนดชำระภายในหนึ่งปี	0.00	0.00	5,548,823.01	5,548,823.01
หนี้สินไม่หมุนเวียน				
หนี้สินตามสัญญาเช่า - สุทธิจากส่วนที่ถึงกำหนดชำระภายในหนึ่งปี	0.00	0.00	21,632,946.29	21,632,946.29
เงินกู้ยืมระยะยาวจากสถาบันการเงิน	0.00	22,085,385.79	0.00	22,085,385.79
ส่วนของผู้ถือหุ้น				
กำไรสะสม-ยังไม่ได้จัดสรร	459,507,832.77	(3,698,055.72)	0.00	455,809,777.05



*(Handwritten signature)*

	งบการเงินเฉพาะกิจการ (บาท)			
	ผลกระทบจาก			
	มาตรฐานการ		มาตรฐานการ	
	รายงานทางการเงิน	มาตรฐานการ	รายงานทางการเงิน	มาตรฐานการ
	กลุ่มเครื่องมือ	รายงานทางการเงิน		
31 ธันวาคม 2562	ทางการเงิน	ฉบับที่ 16	1 มกราคม 2563	
งบแสดงฐานะการเงิน				
สินทรัพย์				
สินทรัพย์หมุนเวียน				
สินทรัพย์ทางการเงินหมุนเวียนอื่น	0.00	5,543,699.05	0.00	5,543,699.05
สินทรัพย์ไม่หมุนเวียน				
สินทรัพย์สิทธิการเช่า	0.00	0.00	9,959,630.67	9,959,630.67
สินทรัพย์ทางการเงินไม่หมุนเวียนอื่น	0.00	12,843,631.02	0.00	12,843,631.02
หนี้สิน				
หนี้สินหมุนเวียน				
ส่วนของหนี้สินตามสัญญาเช่าที่ถึงกำหนดชำระภายในหนึ่งปี	0.00	0.00	2,468,254.17	2,468,254.17
หนี้สินไม่หมุนเวียน				
หนี้สินตามสัญญาเช่า - สุทธิจากส่วนที่ถึงกำหนดชำระภายในหนึ่งปี	0.00	0.00	7,491,376.50	7,491,376.50
เงินกู้ยืมระยะยาวจากสถาบันการเงิน	0.00	22,085,385.79	0.00	22,085,385.79
ส่วนของผู้ถือหุ้น				
กำไรสะสม-ยังไม่ได้จัดสรร	223,853,639.04	(3,698,055.72)	0.00	220,155,583.32

รายการปรับปรุงข้างต้นมีรายละเอียดโดยสรุปดังต่อไปนี้

5.1 มาตรฐานการรายงานทางการเงินฉบับที่ 16 สัญญาเช่า

บริษัทฯ และบริษัทย่อยรับรู้สินทรัพย์สิทธิการเช่า และหนี้สินตามสัญญาเช่าสำหรับสัญญาเช่าที่เคยจัดประเภทเป็นสัญญาเช่าดำเนินงานด้วยมูลค่าปัจจุบันของเงินจ่ายชำระตามสัญญาเช่าที่เหลืออยู่คิดลดด้วยอัตราดอกเบี้ยเงินกู้ยืมส่วนเพิ่มของบริษัท และบริษัทย่อย ณ วันที่ 1 มกราคม 2563 สำหรับสัญญาเช่าที่เคยจัดประเภทเป็นสัญญาเช่าเงินทุน บริษัท และบริษัทย่อยรับรู้มูลค่าตามบัญชีของสินทรัพย์และหนี้สินตามสัญญาเช่าด้วยมูลค่าตามบัญชีเดิมก่อนวันที่นำมาตราฐานการรายงานทางการเงินฉบับที่ 16 มาถือปฏิบัติครั้งแรก



Handwritten signature and initials in blue ink.

การกระทบยอดระหว่างหนี้สินตามสัญญาเช่า ณ วันที่ 1 มกราคม 2563 และการผูกพันเกี่ยวกับสัญญาเช่าดำเนินงาน ณ วันที่ 31 ธันวาคม 2562 ซึ่งเปิดเผยตามมาตรฐานการบัญชี ฉบับที่ 17 แสดง ได้ดังนี้

	งบการเงินรวม (บาท)	งบการเงินเฉพาะ กิจการ (บาท)
ภาระผูกพันเกี่ยวกับสัญญาเช่าที่เปิดเผย ณ วันที่ 31 ธันวาคม 2562	10,254,570.13	2,188,636.38
บวก: ภาระผูกพันจากการต่ออายุของสัญญาเช่า	20,208,171.44	8,754,545.52
หัก: ดอกเบี้ยจ่ายรอดักบัญชี	(3,280,972.27)	(983,551.23)
หนี้สินตามสัญญาเช่าเพิ่มขึ้นจากการนำมาตราฐานการรายงานทางการเงิน ฉบับที่ 16 มาถือปฏิบัติครั้งแรก	27,181,769.30	9,959,630.67
หนี้สินตามสัญญาเช่าการเงิน ณ วันที่ 31 ธันวาคม 2562	423,654,461.72	0.00
หนี้สินตามสัญญาเช่า ณ วันที่ 1 มกราคม 2563	450,836,231.02	9,959,630.67

5.2 มาตรฐานการรายงานทางการเงิน กลุ่มเครื่องมือทางการเงิน

บริษัทฯ และบริษัทย่อยได้นำมาตรฐานการรายงานทางการเงินกลุ่มเครื่องมือทางการเงินมาถือปฏิบัติในระหว่างงวดปัจจุบัน โดยกลุ่มบริษัทได้เลือกปรับผลสะสมจากการเปลี่ยนแปลงโดยปรับปรุงกับกำไรสะสม ณ วันที่ 1 มกราคม 2563 โดยไม่ปรับย้อนหลังงบการเงินงวดก่อนที่แสดงเปรียบเทียบ

ผลกระทบต่อกำไรสะสมต้นงวดปี 2563 จากการเปลี่ยนแปลงนโยบายการบัญชีเนื่องจากการนำมาตราฐานเหล่านี้มาถือปฏิบัติแสดง ได้ดังนี้

	(บาท)	
	งบการเงินรวม	เฉพาะกิจการ
กำไรสะสมยังไม่ได้จัดสรร ณ วันที่ 31 ธันวาคม พ.ศ. 2562	459,507,832.77	223,853,639.04
สัญญาอนุพันธ์	(3,698,055.72)	(3,698,055.72)
กำไรสะสมยังไม่ได้จัดสรร ณ วันที่ 1 มกราคม พ.ศ. 2563 จากการนำ มาตรฐานการรายงานทางการเงินฉบับที่ 9 มาถือปฏิบัติ	455,809,777.05	220,155,583.32

ณ วันที่ 1 มกราคม 2563 การจัดประเภทรายการและวัดมูลค่าและมูลค่าของสินทรัพย์ทางการเงินและหนี้สินทางการเงินตามที่กำหนดในมาตรฐานการรายงานทางการเงิน ฉบับที่ 9 และมูลค่าตามหลักการบัญชีเดิม แสดง ได้ดังนี้

สินทรัพย์ทางการเงิน	งบการเงินรวม ณ วันที่ 1 มกราคม 2563 (บาท)			
	มูลค่าตามหลัก การบัญชีเดิม	การจัดประเภทและวัดมูลค่าตามมาตรฐานรายการ ทางการเงิน ฉบับที่ 9		
		มูลค่ายุติธรรมผ่าน กำไรหรือขาดทุน	ราคาทุนตัดจำหน่าย	รวม
เงินสดและรายการเทียบเท่าเงินสด	88,243,499.17	0.00	88,243,499.17	88,243,499.17
ลูกหนี้การค้าและลูกหนี้อื่น	123,713,938.75	0.00	123,713,938.75	123,713,938.75
เงินฝากประจำที่คิดภาระค่าประกัน	161,330.54	0.00	161,330.54	161,330.54
รวมสินทรัพย์ทางการเงิน	212,118,768.46	0.00	212,118,768.46	212,118,768.46

งบการเงินรวม ณ วันที่ 1 มกราคม 2563 (บาท)				
มูลค่าตามหลัก การบัญชีเดิม	การจัดประเภทและวัดมูลค่าตามมาตรฐานรายการ ทางการเงิน ฉบับที่ 9			รวม
	มูลค่ายุติธรรมผ่าน กำไรหรือขาดทุน	ราคาทุนตัดจำหน่าย		
<b>หนี้สินทางการเงิน</b>				
เจ้าหนี้การค้าและเจ้าหนี้อื่น	123,560,553.97	0.00	123,560,553.97	123,560,553.97
หนี้สินตามสัญญาเช่าและเงินกู้ยืมระยะยาวที่ถึงกำหนด ชำระภายใน 1 ปี	440,642,335.56	0.00	440,642,335.56	440,642,335.56
หนี้สินทางการเงินหมุนเวียนอื่น - สัญญาแลกเปลี่ยน เงินตราต่างประเทศและอัตราดอกเบี้ย	0.00	1,352,862.03	0.00	1,352,862.03
หนี้สินตามสัญญาเช่า	254,820,979.01	0.00	254,820,979.01	254,820,979.01
เงินกู้ยืมระยะยาวจากสถาบันการเงิน	471,182,125.98	0.00	471,182,125.98	471,182,125.98
หนี้สินทางการเงินไม่หมุนเวียนอื่น - สัญญาแลกเปลี่ยน เงินตราต่างประเทศและอัตราดอกเบี้ย	0.00	2,345,193.69	0.00	2,345,193.69
<b>รวมหนี้สินทางการเงิน</b>	<b>1,290,205,994.52</b>	<b>3,698,055.72</b>	<b>1,290,205,994.52</b>	<b>1,293,904,050.24</b>

งบการเงินเฉพาะกิจการ ณ วันที่ 1 มกราคม 2563 (บาท)				
มูลค่าตามหลัก การบัญชีเดิม	การจัดประเภทและวัดมูลค่าตามมาตรฐานการบัญชี ฉบับที่ 9 กำไรหรือขาดทุน			รวม
	มูลค่ายุติธรรมผ่าน	ราคาทุนตัดจำหน่าย		
<b>สินทรัพย์ทางการเงิน</b>				
เงินสดและรายการเทียบเท่าเงินสด	62,285,820.41	0.00	62,285,820.41	62,285,820.41
ลูกหนี้การค้าและลูกหนี้อื่น	65,036,571.03	0.00	65,036,571.03	65,036,571.03
เงินให้กู้ยืมแก่กิจการที่เกี่ยวข้องกัน	74,370,000.10	0.00	74,370,000.10	74,370,000.10
เงินฝากประจำที่ติดภาระค้ำประกัน	161,330.54	0.00	161,330.54	161,330.54
<b>รวมสินทรัพย์ทางการเงิน</b>	<b>201,853,722.08</b>	<b>0.00</b>	<b>201,853,722.08</b>	<b>201,853,722.08</b>

<b>หนี้สินทางการเงิน</b>				
เจ้าหนี้การค้าและเจ้าหนี้อื่น	89,309,388.51	0.00	89,309,388.51	89,309,388.51
หนี้สินตามสัญญาเช่าและเงินกู้ยืมระยะยาวที่ถึงกำหนด ชำระภายใน 1 ปี	271,808,852.85	0.00	271,808,852.85	271,808,852.85
หนี้สินทางการเงินหมุนเวียนอื่น - สัญญาอนุพันธ์	0.00	1,352,862.03	0.00	1,352,862.03
เงินกู้ยืมระยะยาวจากสถาบันการเงิน	471,182,125.98	0.00	471,182,125.98	471,182,125.98
หนี้สินทางการเงินไม่หมุนเวียนอื่น - สัญญาอนุพันธ์	0.00	2,345,193.69	0.00	2,345,193.69
<b>รวมหนี้สินทางการเงิน</b>	<b>832,300,367.34</b>	<b>3,698,055.72</b>	<b>832,300,367.34</b>	<b>835,998,423.06</b>

6. รายการธุรกิจกับบุคคลและกิจการที่เกี่ยวข้องกัน

กลุ่มบริษัทมีรายการบัญชีกับบุคคลและกิจการที่เกี่ยวข้องกัน สิ้นทรัพย์ หนี้สิน รายได้และค่าใช้จ่าย ส่วนหนึ่งของกลุ่มบริษัท ส่วนหนึ่งรายการเกิดจากกับบุคคลและกิจการที่เกี่ยวข้องกันดังกล่าว

6.1 ลักษณะความสัมพันธ์และนโยบายในการกำหนดราคา

ลักษณะความสัมพันธ์และนโยบายในการกำหนดราคาระหว่างบริษัทฯ กับบริษัทย่อย บุคคลและกิจการที่เกี่ยวข้องกัน มีดังนี้

ลำดับ	บุคคลหรือกิจการ	ลักษณะความสัมพันธ์	ลักษณะรายการ	นโยบายราคา
1.	บริษัท เอ เอ็ม เอ โลจิสติกส์ จำกัด	บริษัทย่อย	ค่าเช่าสำนักงาน  เงินให้กู้ยืม	ตามที่ระบุไว้ในสัญญา  ตัวสัญญาใช้เงิน, ครบกำหนดเมื่อทวงถาม อัตราดอกเบี้ยร้อยละ 6 ต่อปี
2.	บริษัท พีทีจี เอ็นเนอยี จำกัด (มหาชน)	กรรมการและผู้ถือหุ้น ร่วมกันกับบริษัท ผู้ถือหุ้นรายใหญ่เป็น รายเดียวกับบริษัท	รายได้จากการ รับจ้างขนส่ง  ซื้อน้ำมัน ค่าฝึกรอบรม	ตามที่ระบุไว้ในสัญญา  ราคาเป็นไปตามปกติธุรกิจ ราคาเป็นไปตามปกติธุรกิจ
3.	บริษัท บีโตร์เลียมไทย คอร์ปอเรชั่น จำกัด	"	รายได้จากการ รับจ้างขนส่ง  ซื้อน้ำมัน ค่าเช่าสำนักงาน	ตามที่ระบุไว้ในสัญญา  ราคาเป็นไปตามปกติธุรกิจ ตามที่ระบุไว้ในสัญญา
4.	บริษัท เอ็มไพร์ ออยล์ จำกัด	"	รายได้จากการรับจ้าง ขนส่ง	ตามที่ระบุไว้ในสัญญา
5.	บริษัท พีระมิด ออยล์ จำกัด	"	รายได้จากการ รับจ้างขนส่ง	ตามที่ระบุไว้ในสัญญา
6.	บริษัท โอลิมปัส ออยล์ จำกัด	"	รายได้จากการ รับจ้างขนส่ง	ตามที่ระบุไว้ในสัญญา
7.	บริษัท วันลิงค์เนตเวิร์ค จำกัด	กรรมการร่วมกันกับบริษัท	จำหน่ายอุปกรณ์ GPS	ราคาเป็นไปตามปกติธุรกิจ
8.	บริษัท พีพีพี กรีน คอมเพล็กซ์ จำกัด	กรรมการร่วมกันกับบริษัท	รายได้จากการ รับจ้างขนส่ง	ตามที่ระบุไว้ในสัญญา บริษัท อามา มารีน จำกัด (มหาชน) AMA MARINE PUBLIC COMPANY LIMITED



Handwritten signature and initials in blue ink.

6.2 รายการและจำนวนเงินด้านงบแสดงฐานะการเงิน ณ วันที่ 30 กันยายน 2563 และวันที่ 31 ธันวาคม 2562 กับบุคคลและกิจการที่เกี่ยวข้องกับบริษัทฯ เป็นดังนี้

	งบการเงินรวม (บาท)		งบการเงินเฉพาะกิจการ (บาท)	
	30 กันยายน 2563	31 ธันวาคม 2562	30 กันยายน 2563	31 ธันวาคม 2562
6.2.1 เงินให้กู้ยืมแก่กิจการที่เกี่ยวข้องกัน				
บริษัท เอ เอ็ม เอ โลจิสติกส์ จำกัด				
ยอดคงเหลือต้นงวด	0.00	0.00	74,370,000.10	84,389,972.18
เงินให้กู้ยืมระหว่างปี	0.00	0.00	0.00	0.00
เงินให้กู้ยืมรับคืนระหว่างปี	0.00	0.00	0.00	(10,000,000.00)
ผลต่างจากการแปลงค่างบการเงิน	0.00	0.00	(17,171.15)	(19,972.08)
ยอดคงเหลือปลายงวด	0.00	0.00	74,352,828.95	74,370,000.10

	งบการเงินรวม (บาท)		งบการเงินเฉพาะกิจการ (บาท)	
	30 กันยายน 2563	31 ธันวาคม 2562	30 กันยายน 2563	31 ธันวาคม 2562
6.2.2 ลูกหนี้การค้า				
บริษัท พีทีจี เอ็นเนอยี จำกัด (มหาชน)	4,578,015.00	5,835,825.00	0.00	0.00
บริษัท บีโตร์เลียมไทย คอร์ปอเรชั่น จำกัด	32,513,092.40	41,419,037.00	0.00	0.00
บริษัท เอ็มไพร์ ออยล์ จำกัด	0.00	1,365,766.00	0.00	0.00
บริษัท พีพีพี กรีน คอมเพล็กซ์ จำกัด	4,246,040.00	2,260,600.00	0.00	0.00
บริษัท พีระมิด ออยล์ จำกัด	387,916.00	0.00	0.00	0.00
บริษัท โอลิมปัส ออยล์ จำกัด	1,143,461.00	1,637,723.00	0.00	0.00
	42,868,524.40	52,518,951.00	0.00	0.00

	งบการเงินรวม (บาท)		งบการเงินเฉพาะกิจการ (บาท)	
	30 กันยายน 2563	31 ธันวาคม 2562	30 กันยายน 2563	31 ธันวาคม 2562
6.2.3 ดอกเบี้ยค้างรับ				
บริษัท เอ เอ็ม เอ โลจิสติกส์ จำกัด	0.00	0.00	365,669.85	378,981.28
	0.00	0.00	365,669.85	378,981.28

	งบการเงินรวม (บาท)		งบการเงินเฉพาะกิจการ (บาท)	
	30 กันยายน 2563	31 ธันวาคม 2562	30 กันยายน 2563	31 ธันวาคม 2562
6.2.4 ลูกหนี้หมุนเวียนอื่น				
บริษัท เอ เอ็ม เอ โลจิสติกส์ จำกัด	0.00	0.00	0.00	2,525,833.42
	0.00	0.00	0.00	2,525,833.42

	งบการเงินรวม (บาท)		งบการเงินเฉพาะกิจการ (บาท)	
	30 กันยายน 2563	31 ธันวาคม 2562	30 กันยายน 2563	31 ธันวาคม 2562
6.2.5 เงินประกัน				
บริษัท ปิโตรเลียมไทย คอร์ปอเรชั่น จำกัด	66,300.00	33,000.00	0.00	0.00
	<u>66,300.00</u>	<u>33,000.00</u>	<u>0.00</u>	<u>0.00</u>

	งบการเงินรวม (บาท)		งบการเงินเฉพาะกิจการ (บาท)	
	30 กันยายน 2563	31 ธันวาคม 2562	30 กันยายน 2563	31 ธันวาคม 2562
6.2.6 ซื้ดทรัพย์สิน				
บริษัท วันลิงค์เน็ตเวิร์ค จำกัด	2,485,272.95	1,239,837.50	0.00	0.00
	<u>2,485,272.95</u>	<u>1,239,837.50</u>	<u>0.00</u>	<u>0.00</u>

	งบการเงินรวม (บาท)		งบการเงินเฉพาะกิจการ (บาท)	
	30 กันยายน 2563	31 ธันวาคม 2562	30 กันยายน 2563	31 ธันวาคม 2562
6.2.7 เจ้าหนี้การค้า				
บริษัท พีทีจี เอ็นเนอยี จำกัด (มหาชน)	3,617,700.00	5,993,396.00	0.00	0.00
บริษัท ปิโตรเลียมไทย คอร์ปอเรชั่น จำกัด	62,997.20	161,404.20	0.00	0.00
บริษัท วันลิงค์เน็ตเวิร์ค จำกัด	262,128.60	0.00	0.00	0.00
	<u>3,942,825.80</u>	<u>6,154,800.20</u>	<u>0.00</u>	<u>0.00</u>

6.3 รายการและจำนวนเงินด้านงบกำไรขาดทุนเบ็ดเสร็จ สำหรับงวด 3 เดือน สิ้นสุดวันที่ 30 กันยายน 2563 และ 2562 มีดังนี้

	งบการเงินรวม (บาท)		งบการเงินเฉพาะกิจการ (บาท)	
	30 กันยายน 2563	30 กันยายน 2562	30 กันยายน 2563	30 กันยายน 2562
6.3.1 รายได้จากการรับจ้างขนส่ง				
บริษัท พีทีจี เอ็นเนอยี จำกัด (มหาชน)	14,610,262.00	17,261,884.00	0.00	0.00
บริษัท ปิโตรเลียมไทย คอร์ปอเรชั่น จำกัด	102,202,756.40	117,078,158.00	0.00	0.00
บริษัท พีระมิด ออยล์ จำกัด	387,916.00	3,916,833.00	0.00	0.00
บริษัท เอ็มไพร์ ออยล์ จำกัด	975,918.00	0.00	0.00	0.00
บริษัท พีพีพี กรีน คอมเพล็กซ์ จำกัด	14,448,280.00	3,583,704.40	0.00	0.00
บริษัท โอลิมปัส ออยล์ จำกัด	3,501,326.00	1,449,513.00	0.00	0.00
	<u>136,126,458.40</u>	<u>143,290,092.40</u>	<u>0.00</u>	<u>0.00</u>



	งบการเงินรวม (บาท)		งบการเงินเฉพาะกิจการ (บาท)	
	30 กันยายน 2563	30 กันยายน 2562	30 กันยายน 2563	30 กันยายน 2562
6.3.2 รายได้ค่าเสียเวลา				
บริษัท พีพีพี กรีน คอมเพล็กซ์ จำกัด	0.00	11,750.00	0.00	0.00
	0.00	11,750.00	0.00	0.00

	งบการเงินรวม (บาท)		งบการเงินเฉพาะกิจการ (บาท)	
	30 กันยายน 2563	30 กันยายน 2562	30 กันยายน 2563	30 กันยายน 2562
6.3.3 รายได้ค่าเช่าและค่าบริการ				
บริษัท เอ เอ็ม เอ โลจิสติกส์ จำกัด	0.00	0.00	0.00	0.00
	0.00	0.00	0.00	0.00

	งบการเงินรวม (บาท)		งบการเงินเฉพาะกิจการ (บาท)	
	30 กันยายน 2563	30 กันยายน 2562	30 กันยายน 2563	30 กันยายน 2562
6.3.4 รายได้อื่น				
บริษัท พีโตรเลียมไทย คอร์ปอเรชั่น จำกัด	243,103.00	0.00	0.00	0.00
	243,103.00	0.00	0.00	0.00

	งบการเงินรวม (บาท)		งบการเงินเฉพาะกิจการ (บาท)	
	30 กันยายน 2563	30 กันยายน 2562	30 กันยายน 2563	30 กันยายน 2562
6.3.5 ดอกเบียร์รับ				
บริษัท เอ เอ็ม เอ โลจิสติกส์ จำกัด	0.00	0.00	1,121,840.40	1,124,703.48
	0.00	0.00	1,121,840.40	1,124,703.48

	งบการเงินรวม (บาท)		งบการเงินเฉพาะกิจการ (บาท)	
	30 กันยายน 2563	30 กันยายน 2562	30 กันยายน 2563	30 กันยายน 2562
6.3.6 ซื้อม้ำมัน				
บริษัท พีทีจี เอ็นเนอจี จำกัด (มหาชน)	21,316,200.00	24,527,668.00	0.00	0.00
บริษัท พีโตรเลียมไทย คอร์ปอเรชั่น จำกัด	8,974,725.43	7,347,287.50	0.00	0.00
	30,290,925.43	31,874,955.50	0.00	0.00

	งบการเงินรวม (บาท)		งบการเงินเฉพาะกิจการ (บาท)	
	30 กันยายน 2563	30 กันยายน 2562	30 กันยายน 2563	30 กันยายน 2562
<b>6.3.7 ต้นทุนบริการ</b>				
บริษัท ปิโตรเลียมไทย คอร์ปอเรชั่น จำกัด	113,696.90	160,739.40	0.00	0.00
บริษัท วันลิงค์เน็ตเวิร์ค จำกัด	6,420.00	8,560.00	0.00	0.00
	<u>120,116.90</u>	<u>169,299.40</u>	<u>0.00</u>	<u>0.00</u>

	งบการเงินรวม (บาท)		งบการเงินเฉพาะกิจการ (บาท)	
	30 กันยายน 2563	30 กันยายน 2562	30 กันยายน 2563	30 กันยายน 2562
<b>6.3.8 ค่าใช้จ่ายในการบริหาร</b>				
บริษัท ปิโตรเลียมไทย คอร์ปอเรชั่น จำกัด	9,864.00	4,125.00	0.00	0.00
	<u>9,864.00</u>	<u>4,125.00</u>	<u>0.00</u>	<u>0.00</u>

6.4 รายการและจำนวนเงินด้านงบกำไรขาดทุนเบ็ดเสร็จ สำหรับงวด 9 เดือน สิ้นสุดวันที่ 30 กันยายน 2563 และ 2562 มีดังนี้

	งบการเงินรวม (บาท)		งบการเงินเฉพาะกิจการ (บาท)	
	30 กันยายน 2563	30 กันยายน 2562	30 กันยายน 2563	30 กันยายน 2562
<b>6.4.1 รายได้จากการรับจ้างขนส่ง</b>				
บริษัท พีทีจี เอ็นเนอยี จำกัด (มหาชน)	50,649,074.00	46,918,561.00	0.00	0.00
บริษัท ปิโตรเลียมไทย คอร์ปอเรชั่น จำกัด	338,937,556.40	350,419,482.00	0.00	0.00
บริษัท พีระมิต ออยล์ จำกัด	387,916.00	5,258,862.00	0.00	0.00
บริษัท เอ็มไพร์ ออยล์ จำกัด	6,999,109.00	6,039,894.00	0.00	0.00
บริษัท พีพีพี กรีน คอมเพล็กซ์ จำกัด	46,391,680.00	9,981,680.00	0.00	0.00
บริษัท โอลิมปัส ออยล์ จำกัด	10,729,899.00	1,449,513.00	0.00	0.00
	<u>454,095,234.40</u>	<u>420,067,992.00</u>	<u>0.00</u>	<u>0.00</u>

	งบการเงินรวม (บาท)		งบการเงินเฉพาะกิจการ (บาท)	
	30 กันยายน 2563	30 กันยายน 2562	30 กันยายน 2563	30 กันยายน 2562
<b>6.4.2 รายได้ค่าเสียหาย</b>				
บริษัท พีพีพี กรีน คอมเพล็กซ์ จำกัด	0.00	11,750.00	0.00	0.00
บริษัท อามา มาร์ีน จำกัด (มหาชน)	0.00	11,750.00	0.00	0.00



*(Handwritten signatures)*

	งบการเงินรวม (บาท)		งบการเงินเฉพาะกิจการ (บาท)	
	30 กันยายน 2563	30 กันยายน 2562	30 กันยายน 2563	30 กันยายน 2562
6.4.3 รายได้ค่าเช่าและค่าบริการ				
บริษัท เอ เอ็ม เอ โลจิสติกส์ จำกัด	0.00	0.00	0.00	47,292.68
	0.00	0.00	0.00	47,292.68

	งบการเงินรวม (บาท)		งบการเงินเฉพาะกิจการ (บาท)	
	30 กันยายน 2563	30 กันยายน 2562	30 กันยายน 2563	30 กันยายน 2562
6.4.4 รายได้อื่น				
บริษัท พีโตรเลียมไทย คอร์ปอเรชั่น จำกัด	829,693.92	0.00	0.00	0.00
	829,693.92	0.00	0.00	0.00

	งบการเงินรวม (บาท)		งบการเงินเฉพาะกิจการ (บาท)	
	30 กันยายน 2563	30 กันยายน 2562	30 กันยายน 2563	30 กันยายน 2562
6.4.5 ดอกเบี้ยรับ				
บริษัท เอ เอ็ม เอ โลจิสติกส์ จำกัด	0.00	0.00	3,341,175.56	3,422,184.98
	0.00	0.00	3,341,175.56	3,422,184.98

	งบการเงินรวม (บาท)		งบการเงินเฉพาะกิจการ (บาท)	
	30 กันยายน 2563	30 กันยายน 2562	30 กันยายน 2563	30 กันยายน 2562
6.4.6 ซื่อน้ำมัน				
บริษัท พีทีจี เอ็นเนอยี จำกัด (มหาชน)	75,380,363.63	79,415,334.00	0.00	0.00
บริษัท พีโตรเลียมไทย คอร์ปอเรชั่น จำกัด	27,554,241.45	22,512,591.67	0.00	0.00
	102,934,605.08	101,927,925.67	0.00	0.00

	งบการเงินรวม (บาท)		งบการเงินเฉพาะกิจการ (บาท)	
	30 กันยายน 2563	30 กันยายน 2562	30 กันยายน 2563	30 กันยายน 2562
6.4.7 ต้นทุนบริการ				
บริษัท พีโตรเลียมไทย คอร์ปอเรชั่น จำกัด	241,000.90	253,802.40	0.00	0.00
บริษัท วันลิ่งค์เน็ตเวิร์ค จำกัด	14,980.00	8,560.00	0.00	0.00
บริษัท พีทีจี เอ็นเนอยี จำกัด (มหาชน)	19,267.50	0.00	0.00	0.00
บริษัท โอลิมปัส ออยล์ จำกัด	211.40	0.00	0.00	0.00
	275,459.80	262,362.40	0.00	0.00

  
 บริษัท อาม่า มาร์ีน จำกัด (มหาชน)  
 AMA MARINE PUBLIC COMPANY LIMITED




	งบการเงินรวม (บาท)		งบการเงินเฉพาะกิจการ (บาท)	
	30 กันยายน 2563	30 กันยายน 2562	30 กันยายน 2563	30 กันยายน 2562
6.4.8 ค่าใช้จ่ายในการบริหาร				
บริษัท พีโตรเลียมไทย คอร์ปอเรชั่น จำกัด	20,910.00	12,375.00	0.00	0.00
	20,910.00	12,375.00	0.00	0.00

7. เงินสดและรายการเทียบเท่าเงินสด

	งบการเงินรวม (บาท)		งบการเงินเฉพาะกิจการ (บาท)	
	30 กันยายน 2563	31 ธันวาคม 2562	30 กันยายน 2563	31 ธันวาคม 2562
เงินสด	352,542.98	356,305.00	30,142.98	30,150.00
เงินฝากกระแสรายวัน	22,539,871.92	2,203,329.30	22,491,260.36	2,166,145.74
เงินฝากสะสมทรัพย์	229,960,523.19	85,683,864.87	169,787,951.84	60,089,524.67
รวม	252,852,938.09	88,243,499.17	192,309,355.18	62,285,820.41

8. ลูกหนี้การค้าและลูกหนี้หมุนเวียนอื่น

8.1 ลูกหนี้การค้า ประกอบด้วย

	งบการเงินรวม (บาท)		งบการเงินเฉพาะกิจการ (บาท)	
	30 กันยายน 2563	31 ธันวาคม 2562	30 กันยายน 2563	31 ธันวาคม 2562
ลูกหนี้การค้า - กิจการที่เกี่ยวข้องกัน	42,868,524.40	52,518,951.00	0.00	0.00
ลูกหนี้การค้า - กิจการอื่น	9,592,633.37	23,650,520.50	6,981,847.37	17,113,122.50
รวม	52,461,157.77	76,169,471.50	6,981,847.37	17,113,122.50

ณ วันที่ 30 กันยายน 2563 และวันที่ 31 ธันวาคม 2562 บริษัทฯ มีลูกหนี้การค้าแยกตามอายุหนี้ที่ค้างชำระโดยนับจากวันที่ครบกำหนดชำระดังนี้

	งบการเงินรวม (บาท)		งบการเงินเฉพาะกิจการ (บาท)	
	30 กันยายน 2563	31 ธันวาคม 2562	30 กันยายน 2563	31 ธันวาคม 2562
ลูกหนี้การค้าแยกตามอายุลูกหนี้				
ในกำหนด	47,144,668.08	69,544,792.68	1,665,357.68	12,549,793.68
อายุระหว่าง 1 - 30 วัน	0.00	2,265,876.80	0.00	216,276.80
อายุระหว่าง 31 - 60 วัน	0.00	0.00	0.00	0.00
เกิน 60 วัน	5,316,489.69	4,358,802.02	5,316,489.69	4,347,052.02
รวม	52,461,157.77	76,169,471.50	6,981,847.37	17,113,122.50

8.2 ลูกหนี้หมุนเวียนอื่น ประกอบด้วย

	งบการเงินรวม (บาท)		งบการเงินเฉพาะกิจการ (บาท)	
	30 กันยายน 2563	31 ธันวาคม 2562	30 กันยายน 2563	31 ธันวาคม 2562
รายได้ค้างรับ	30,915,327.90	37,956,933.36	31,280,997.75	38,335,914.64
ลูกหนี้หมุนเวียนอื่น	31,950,667.29	9,587,533.89	31,950,667.29	9,587,533.89
ค่าใช้จ่ายจ่ายล่วงหน้า	12,019,859.10	12,295,961.06	6,452,275.28	6,063,779.27
เงินทรองจ่าย	319,504.77	262,200.38	319,399.77	262,200.38
อื่น ๆ	1,714,732.80	857,635.78	1,704,727.30	3,373,805.20
รวม	76,920,091.86	60,960,264.47	71,708,067.39	57,623,233.38
รวมลูกหนี้การค้าและลูกหนี้หมุนเวียนอื่น	129,381,249.63	137,129,735.97	78,689,914.76	74,736,355.88

9. สิ้นค้าคงเหลือ

	งบการเงินรวม (บาท)		งบการเงินเฉพาะกิจการ (บาท)	
	30 กันยายน 2563	31 ธันวาคม 2562	30 กันยายน 2563	31 ธันวาคม 2562
น้ำมันเชื้อเพลิง	38,805,875.42	55,103,144.96	37,095,842.48	53,151,563.14
อะไหล่	9,574,349.78	8,039,168.35	7,270,868.66	6,353,496.84
วัสดุสิ้นเปลือง	4,409,567.56	4,220,020.80	3,781,408.52	3,792,688.80
รวม	52,789,792.76	67,362,334.11	48,148,119.66	63,297,748.78

10. เงินลงทุนในบริษัทย่อย

เงินลงทุนในบริษัทย่อยตามที่แสดงอยู่ในงบการเงินเฉพาะกิจการ มีรายละเอียดดังต่อไปนี้

	อัตราถือหุ้น	ประเภทธุรกิจ	งบการเงินเฉพาะกิจการ (บาท)	
			30 กันยายน 2563	31 ธันวาคม 2562
บริษัท เอ เอ็ม เอ โลจิสติกส์ จำกัด	99.99	ขนส่งสินค้าทางบก	189,999,700.00	189,999,700.00
บวก ผลต่างจากการแปลงค่างบการเงิน			(14,829,785.01)	(22,920,518.19)
รวม			175,169,914.99	167,079,181.81

การเปลี่ยนแปลงในราคาหุ้นในงบการเงินเฉพาะกิจการของบัญชีเงินลงทุนในบริษัทย่อย เกิดจากผลต่างของอัตราแลกเปลี่ยนจากการแปลงค่างบการเงินจากสกุลเงินที่ใช้ในการดำเนินงาน เป็นสกุลเงินที่นำเสนองบการเงิน



Handwritten signatures and initials in blue ink.

11. อสังหาริมทรัพย์เพื่อการลงทุน

	งบการเงินรวมและงบการเงินเฉพาะกิจการ (บาท)		
	ที่ดิน	อาคารชุด คอนโดมิเนียม	รวม
<b>ราคาทุน :-</b>			
ณ วันที่ 1 มกราคม 2562	513,434.10	2,594,272.99	3,107,707.09
ซื้อเพิ่ม	0.00	0.00	0.00
ผลต่างจากการแปลงค่างบการเงิน	(36,538.28)	(184,620.17)	(221,158.45)
ณ วันที่ 31 ธันวาคม 2562	476,895.82	2,409,652.82	2,886,548.64
ซื้อเพิ่ม	0.00	0.00	0.00
ผลต่างจากการแปลงค่างบการเงิน	23,093.46	116,686.34	139,779.80
ณ วันที่ 30 กันยายน 2563	499,989.28	2,526,339.16	3,026,328.44
<b>ค่าเสื่อมราคาสะสม :-</b>			
ณ วันที่ 1 มกราคม 2562	0.00	(2,374,292.54)	(2,374,292.54)
ค่าเสื่อมราคาสำหรับปี	0.00	(166,957.31)	(166,957.31)
ผลต่างจากการแปลงค่างบการเงิน	0.00	215,439.96	215,439.96
ณ วันที่ 31 ธันวาคม 2562	0.00	(2,325,809.89)	(2,325,809.89)
ค่าเสื่อมราคาสำหรับงวด	0.00	(117,691.21)	(117,691.21)
ผลต่างจากการแปลงค่างบการเงิน	0.00	(82,837.43)	(82,837.43)
ณ วันที่ 30 กันยายน 2563	0.00	(2,526,338.53)	(2,526,338.53)
<b>มูลค่าสุทธิทางบัญชี :-</b>			
ณ วันที่ 30 กันยายน 2563	499,989.28	0.63	499,989.91
ณ วันที่ 31 ธันวาคม 2562	476,895.82	83,842.93	560,738.75
		ก่อนแปลงค่า	หลังแปลงค่า
ค่าเสื่อมราคาสำหรับงวด 9 เดือน สิ้นสุดวันที่ 30 กันยายน 2563		117,691.21	87,899.26
ค่าเสื่อมราคาสำหรับงวด 9 เดือน สิ้นสุดวันที่ 30 กันยายน 2562		124,874.94	93,313.46
ณ วันที่ 30 กันยายน 2563 และวันที่ 31 ธันวาคม 2562 อสังหาริมทรัพย์เพื่อการลงทุนมีราคามูลค่ายุติธรรม จำนวน 4.12 ล้านบาท			

12. ที่ดิน อาคารและอุปกรณ์

รายการ :-	งบการเงินรวม (บาท)											รวม	
	ที่ดิน	อาคารและโรงงาน	เรือเดินทะเล	ยานพาหนะ การวิจัยและพัฒนา อื่น	อุปกรณ์ประจำเรือ	ส่วนปรับปรุง อาคารสำนักงาน	สำนักงานต่างประเทศ	เครื่องจักร	เครื่องตกแต่ง สำนักงาน	อุปกรณ์และ เครื่องมือสำนักงาน	รถบรรทุกน้ำมัน และส่วนควบ		ยานพาหนะ
40,000,000.00	27,004,151.09	2,709,581,434.48	217,546,509.07	29,318,462.12	11,681,905.51	1,170,045.00	2,000,000.00	2,340,043.22	16,826,122.97	857,482,243.50	4,373,569.75	3,751,890.13	3,923,076,276.84
0.00	0.00	0.00	108,813,817.36	4,601,207.36	3,140,775.95	0.00	0.00	515,342.09	1,800,251.16	166,998,180.00	2,374,300.00	406,410.00	288,650,383.92
0.00	0.00	0.00	0.00	0.00	0.00	0.00	0.00	(22,182.00)	(596,122.34)	0.00	0.00	(3,613,200.00)	(4,231,504.34)
0.00	0.00	0.00	0.00	0.00	0.00	0.00	0.00	0.00	(338,319.78)	0.00	(85,985.57)	(38,791.78)	(217,890,971.84)
40,000,000.00	27,004,151.09	2,709,581,434.48	217,546,509.07	29,318,462.12	11,681,905.51	1,170,045.00	2,000,000.00	2,833,203.31	17,691,932.01	1,024,480,423.50	6,661,884.18	506,308.35	3,989,604,184.58
0.00	0.00	0.00	0.00	0.00	0.00	0.00	0.00	124,979.51	2,158,892.59	191,073,955.00	1,644,700.00	0.00	223,938,422.01
0.00	0.00	0.00	0.00	0.00	0.00	0.00	0.00	0.00	(219,358.56)	0.00	0.00	0.00	(177,163,176.50)
0.00	0.00	0.00	0.00	0.00	0.00	0.00	0.00	0.00	230,393.82	0.00	54,345.86	24,517.75	142,795,732.47
40,000,000.00	27,004,151.09	2,709,581,434.48	217,546,509.07	29,318,462.12	11,681,905.51	1,170,045.00	2,000,000.00	2,958,182.82	19,861,859.86	1,215,554,378.50	8,360,930.04	530,826.10	4,179,175,162.56
ค่าเสื่อมราคาสะสม :-													
0.00	(2,698,006.99)	(349,389,527.69)	(158,807,672.43)	(17,590,705.35)	(3,969,414.50)	(298,584.02)	(316,573.22)	(951,841.02)	(7,844,549.53)	(162,467,769.59)	(2,316,071.14)	0.00	(706,650,715.48)
0.00	(1,206,889.49)	(125,329,647.38)	(60,753,713.04)	(3,893,474.05)	(2,019,337.59)	(117,004.04)	(126,491.04)	(545,634.50)	(3,422,849.15)	(70,601,581.31)	(791,192.88)	0.00	(268,807,814.47)
0.00	0.00	0.00	0.00	0.00	0.00	0.00	0.00	13,831.84	470,982.76	0.00	0.00	0.00	484,814.60
0.00	0.00	0.00	0.00	0.00	0.00	0.00	0.00	0.00	309,186.89	0.00	85,985.27	0.00	55,256,594.63
0.00	(3,904,896.48)	(436,714,240.77)	(204,435,407.48)	(19,889,875.11)	(5,852,546.20)	(415,588.06)	(443,064.26)	(1,483,643.68)	(10,487,229.03)	(233,069,350.90)	(3,021,278.75)	0.00	(919,717,120.72)
0.00	(902,687.21)	(92,194,829.68)	(51,640,962.63)	(2,892,415.45)	(1,599,249.44)	(102,197.59)	(94,608.37)	(421,145.91)	(2,592,596.75)	(63,866,176.82)	(815,174.13)	0.00	(217,122,043.98)
0.00	0.00	0.00	0.00	0.00	0.00	0.00	0.00	0.00	132,479.19	0.00	0.00	0.00	125,100,671.24
0.00	0.00	0.00	0.00	0.00	0.00	0.00	0.00	0.00	(127,080.83)	0.00	(54,345.68)	0.00	(28,446,777.77)
0.00	(4,807,583.69)	(504,678,088.96)	(189,631,502.01)	(16,677,711.64)	(7,529,383.36)	(517,785.65)	(537,672.63)	(1,904,789.59)	(13,074,427.42)	(296,935,527.72)	(3,890,798.56)	0.00	(1,040,185,271.23)
40,000,000.00	22,196,557.40	2,052,541,682.54	72,810,047.57	10,398,303.89	7,197,359.18	922,969.35	1,462,327.37	1,053,393.23	6,787,452.44	918,618,850.78	4,470,131.48	530,826.10	3,138,989,891.33
40,000,000.00	23,099,254.61	2,080,041,158.17	99,851,236.13	11,762,366.15	8,709,407.13	754,456.94	1,556,935.74	1,349,559.63	7,204,702.98	791,411,072.60	3,640,605.43	506,308.35	3,069,887,063.86
													หักงบประจำ
													หักงบประจำ
													217,122,043.98
													196,708,755.58

ค่าเสื่อมราคาสำหรับงวด 9 เดือน สิ้นสุดวันที่ 30 กันยายน 2563  
 ค่าเสื่อมราคาสำหรับงวด 9 เดือน สิ้นสุดวันที่ 30 กันยายน 2562



บริษัท อามา มหาสมุทร จำกัด (มหาชน)  
 AMA MARINE PUBLIC COMPANY LIMITED

	งบการเงินเฉพาะกิจการ (บาท)							รวม
	เรือเดินทะเล	รายจ่ายในการซ่อมแซมและสำรวจเรือหรือตัดจ่าย	อุปกรณ์ประจำเรือ	ส่วนปรับปรุงอาคารสำนักงาน	อุปกรณ์และเครื่องใช้สำนักงาน	ยานพาหนะ	งานระหว่างก่อสร้าง	
<b>ราคาทุน :-</b>								
ณ วันที่ 1 มกราคม 2562	2,709,581,434.48	217,546,509.07	29,318,462.12	3,663,738.13	5,375,752.86	1,208,264.75	545,100.13	2,967,239,261.54
ซื้อเพิ่ม	0.00	108,813,817.36	4,601,207.36	0.00	159,445.93	0.00	0.00	113,574,470.65
จำหน่าย/ตัดจำหน่าย	0.00	0.00	0.00	0.00	(444,320.34)	0.00	0.00	(444,320.34)
ผลต่างจากการแปลงค่างบการเงิน	(192,826,035.54)	(22,073,682.82)	(2,267,428.22)	(260,728.13)	(338,319.78)	(85,985.57)	(38,791.78)	(217,890,971.84)
ณ วันที่ 31 ธันวาคม 2562	2,516,755,398.94	304,286,643.61	31,652,241.26	3,403,010.00	4,752,558.67	1,122,279.18	506,308.35	2,862,478,440.01
ซื้อเพิ่ม	0.00	27,395,925.51	1,269,259.40	0.00	11,026.06	0.00	0.00	28,676,210.97
จำหน่าย/ตัดจำหน่าย	(84,446,335.72)	(84,895,456.45)	(7,602,025.77)	0.00	0.00	0.00	0.00	(176,943,817.94)
ผลต่างจากการแปลงค่างบการเงิน	124,910,708.28	15,654,436.91	1,756,540.64	164,789.21	230,393.82	54,345.86	24,517.75	142,795,732.47
ณ วันที่ 30 กันยายน 2563	2,557,219,771.50	262,441,549.58	27,076,015.53	3,567,799.21	4,993,978.55	1,176,625.04	530,826.10	2,857,006,565.51
<b>ค่าเสื่อมราคาสะสม :-</b>								
ณ วันที่ 1 มกราคม 2562	(349,389,527.69)	(158,807,672.43)	(17,590,705.35)	(1,534,199.18)	(3,286,881.42)	(1,208,260.52)	0.00	(531,817,246.59)
ค่าเสื่อมราคาสำหรับปี	(125,329,647.38)	(60,753,713.04)	(3,893,474.05)	(367,323.28)	(1,012,830.57)	0.00	0.00	(191,356,988.32)
ค่าเสื่อมราคาสะสมส่วนที่จำหน่าย/ตัดจำหน่าย	0.00	0.00	0.00	0.00	382,247.27	0.00	0.00	382,247.27
ผลต่างจากการแปลงค่างบการเงิน	38,004,934.30	15,125,977.99	1,594,304.29	136,205.89	309,186.89	85,985.27	0.00	55,256,594.63
ณ วันที่ 31 ธันวาคม 2562	(436,714,240.77)	(204,435,407.48)	(19,889,875.11)	(1,765,316.57)	(3,608,277.83)	(1,122,275.25)	0.00	(667,535,393.01)
ค่าเสื่อมราคาสำหรับงวด	(92,194,829.68)	(51,640,962.63)	(2,892,415.45)	(274,990.68)	(548,357.42)	0.00	0.00	(147,551,555.86)
ค่าเสื่อมราคาสะสมส่วนที่จำหน่าย/ตัดจำหน่าย	41,148,784.09	76,666,160.18	7,153,247.78	0.00	0.00	0.00	0.00	124,968,192.05
ผลต่างจากการแปลงค่างบการเงิน	(16,917,802.60)	(10,221,292.08)	(1,048,668.86)	(77,587.72)	(127,080.83)	(54,345.68)	0.00	(28,446,777.77)
ณ วันที่ 30 กันยายน 2563	(504,678,088.96)	(189,631,502.01)	(16,677,711.64)	(2,117,894.97)	(4,283,716.08)	(1,176,620.93)	0.00	(718,565,534.59)
<b>มูลค่าสุทธิทางบัญชี</b>								
ณ วันที่ 30 กันยายน 2563	2,052,541,682.54	72,810,047.57	10,398,303.89	1,449,904.24	710,262.47	4.11	530,826.10	2,138,441,030.92
ณ วันที่ 31 ธันวาคม 2562	2,080,041,158.17	99,851,236.13	11,762,366.15	1,637,693.43	1,144,280.84	3.93	506,308.35	2,194,943,047.00
							ก่อนแปลงค่า	หลังแปลงค่า
ค่าเสื่อมราคาสำหรับงวด 9 เดือน สิ้นสุดวันที่ 30 กันยายน 2563							147,551,555.86	141,266,364.99
ค่าเสื่อมราคาสำหรับงวด 9 เดือน สิ้นสุดวันที่ 30 กันยายน 2562							140,156,801.39	131,717,188.43
<p>ณ วันที่ 30 กันยายน 2563 และวันที่ 31 ธันวาคม 2562 เรือเดินทะเลและอุปกรณ์ ซึ่งมีมูลค่าตามบัญชีสุทธิ จำนวน 1,782.22 ล้านบาท และจำนวน 1,777.84 ล้านบาท ตามลำดับ ได้จัดจำหน่าย (บางส่วน) และส่วนที่เหลือนำไปใช้ประกอบสินค้าอุปโภคบริโภคประจำวันกับเงินกู้ยืมระยะสั้นจากสถาบันการเงิน ตามหมายเหตุ 17 และเงินกู้ระยะยาวจากสถาบันการเงิน ตามหมายเหตุ 20</p> <p>ณ วันที่ 30 กันยายน 2563 และวันที่ 31 ธันวาคม 2562 บริษัทย่อยมีรถบรรทุกน้ำมันและส่วนควบซึ่งได้มาภายใต้สัญญาเช่า โดยมีมูลค่าตามบัญชี เป็นจำนวนเงินประมาณ 921.38 ล้านบาท และจำนวน 778.25 ล้านบาท ตามลำดับ ตามหมายเหตุ 19</p> <p>ณ วันที่ 30 กันยายน 2563 และวันที่ 31 ธันวาคม 2562 บริษัทฯ มีอุปกรณ์ซึ่งได้คิดค่าเสื่อมราคาสะสมไว้แล้วเต็มจำนวนแต่ยังใช้งานอยู่ โดยสินทรัพย์ดังกล่าวมีราคาทุนเป็นจำนวนเงิน 11.05 ล้านบาท และจำนวน 15.33 ล้านบาท ตามลำดับ</p>								



*(Handwritten signature)*



13. สินทรัพย์สิทธิการใช้

	งบการเงิน	
	งบการเงินรวม (บาท)	เฉพาะกิจการ (บาท)
	อาคาร	อาคาร
ราคาทุน :-		
ณ วันที่ 31 ธันวาคม 2562	0.00	0.00
ผลกระทบจากการนำมาตรฐานการรายงานทางการเงิน ฉบับที่ 16 มาถือปฏิบัติ ณ วันที่ 1 มกราคม 2563	27,181,769.30	9,959,630.67
ณ วันที่ 1 มกราคม 2563	27,181,769.30	9,959,630.67
เพิ่มขึ้น	0.00	0.00
จำหน่าย/ตัดจำหน่าย	0.00	0.00
ผลต่างจากการแปลงค่างบการเงิน	447,771.85	447,771.85
ณ วันที่ 30 กันยายน 2563	27,629,541.15	10,407,402.52
ค่าตัดจำหน่ายสะสม :-		
ณ วันที่ 31 ธันวาคม 2562	0.00	0.00
ผลกระทบจากการนำมาตรฐานการรายงานทางการเงิน ฉบับที่ 16 มาถือปฏิบัติ ณ วันที่ 1 มกราคม 2563	0.00	0.00
ณ วันที่ 1 มกราคม 2563	0.00	0.00
ค่าเสื่อมราคาสำหรับงวด	(4,553,897.21)	(1,991,926.16)
ผลต่างจากการแปลงค่างบการเงิน	(89,554.09)	(89,554.09)
ณ วันที่ 30 กันยายน 2563	(4,643,451.30)	(2,081,480.25)
มูลค่าสุทธิทางบัญชี :-		
ณ วันที่ 30 กันยายน 2563	22,986,089.85	8,325,922.27
ณ วันที่ 31 ธันวาคม 2562	0.00	0.00
ค่าเสื่อมราคาสำหรับงวด 9 เดือน สิ้นสุดวันที่ 30 กันยายน 2563		
ก่อนแปลงค่า	4,553,897.21	1,991,926.16
หลังแปลงค่า	4,643,378.14	2,081,407.09

14. สินทรัพย์ไม่มีตัวตนอื่น

	งบการเงิน	
	งบการเงินรวม (บาท)	เฉพาะกิจการ (บาท)
	โปรแกรมคอมพิวเตอร์	โปรแกรมคอมพิวเตอร์
ราคาทุน :-		
ณ วันที่ 1 มกราคม 2562	7,078,603.67	4,003,689.11
ซื้อเพิ่ม	3,303,082.11	403,416.00
จำหน่าย/ตัดจำหน่าย	(2,624,569.50)	(175,560.00)
ผลต่างจากการแปลงค่างบการเงิน	(124,881.75)	(124,881.75)
ณ วันที่ 31 ธันวาคม 2562	7,632,234.53	4,106,663.36
ซื้อเพิ่ม	1,464,487.60	0.00
จำหน่าย/ตัดจำหน่าย	0.00	0.00
ผลต่างจากการแปลงค่างบการเงิน	766,349.09	766,349.09
ณ วันที่ 30 กันยายน 2563	9,863,071.22	4,873,012.45
ค่าตัดจำหน่ายสะสม :-		
ณ วันที่ 1 มกราคม 2562	(688,298.60)	(349,123.53)
ค่าตัดจำหน่ายสำหรับปี	(701,009.74)	(189,296.58)
ผลต่างจากการแปลงค่างบการเงิน	48,130.45	48,130.45
ณ วันที่ 31 ธันวาคม 2562	(1,341,177.89)	(490,289.66)
ค่าตัดจำหน่ายสำหรับงวด	(588,330.74)	(126,104.61)
ผลต่างจากการแปลงค่างบการเงิน	(14,174.97)	(14,174.97)
ณ วันที่ 30 กันยายน 2563	(1,943,683.60)	(630,569.24)
มูลค่าสุทธิทางบัญชี :-		
ณ วันที่ 30 กันยายน 2563	7,919,387.62	4,242,443.21
ณ วันที่ 31 ธันวาคม 2562	6,291,056.64	3,616,373.70
ค่าตัดจำหน่ายสำหรับงวด 9 เดือน สิ้นสุดวันที่ 30 กันยายน 2563		
ก่อนแปลงค่า	588,330.74	126,104.61
หลังแปลงค่า	578,759.56	116,533.43
ค่าตัดจำหน่ายสำหรับงวด 9 เดือน สิ้นสุดวันที่ 30 กันยายน 2562		
ก่อนแปลงค่า	493,798.98	140,492.27
หลังแปลงค่า	480,814.50	127,507.79

15. เงินฝากประจำที่ติดภาระค้ำประกัน

	งบการเงินรวมและงบการเงิน	
	เฉพาะกิจการ (บาท)	
	30 กันยายน 2563	31 ธันวาคม 2562
เงินฝากประจำที่ติดภาระค้ำประกัน	161,894.41	161,330.54
รวม	161,894.41	161,330.54

ณ วันที่ 30 กันยายน 2563 และวันที่ 31 ธันวาคม 2562 บริษัทฯ นำเงินฝากประจำทั้งจำนวนไปใช้ค้ำประกันการใช้บริการท่าเรือกับหน่วยงานราชการแห่งหนึ่ง จำนวน 0.10 ล้านบาท ตามหมายเหตุข้อ 28.1

16. ค่าใช้จ่ายภาษีเงินได้ / ภาษีเงินได้รอการตัดบัญชี

ส่วนประกอบของสินทรัพย์ภาษีเงินได้รอการตัดบัญชี และหนี้สินภาษีเงินได้รอการตัดบัญชี ประกอบด้วยรายการดังต่อไปนี้

	งบการเงินรวม (บาท)		งบการเงินเฉพาะกิจการ (บาท)	
	30 กันยายน 2563	31 ธันวาคม 2562	30 กันยายน 2563	31 ธันวาคม 2562
สินทรัพย์ภาษีเงินได้รอการตัดบัญชี				
สำรองผลประโยชน์ระยะยาวของพนักงาน	973,111.80	800,789.00	0.00	0.00
สินทรัพย์สุทธิ-รถบรรทุกและส่วนควบ	13,964,981.25	12,949,730.32	0.00	0.00
	14,938,093.05	13,750,519.32	0.00	0.00
หนี้สินภาษีเงินได้รอการตัดบัญชี				
ประมาณการหนี้สินตามสัญญาเช่า	6,289,548.52	4,788,405.48	0.00	0.00
	6,289,548.52	4,788,405.48	0.00	0.00

ค่าใช้จ่ายภาษีเงินได้สำหรับงวด 3 เดือน สิ้นสุดวันที่ 30 กันยายน 2563 และวันที่ 31 ธันวาคม 2562 สรุปได้ดังนี้

	งบกำไรขาดทุนเบ็ดเสร็จ		งบกำไรขาดทุนเบ็ดเสร็จ	
	งบการเงินรวม (บาท)		งบการเงินเฉพาะกิจการ (บาท)	
	30 กันยายน 2563	30 กันยายน 2562	30 กันยายน 2563	30 กันยายน 2562
ภาษีเงินได้ปัจจุบัน :				
ภาษีเงินได้นิติบุคคลสำหรับงวด	2,037,524.95	6,605,282.31	223,213.11	224,184.65
ภาษีเงินได้รอการตัดบัญชี :				
ภาษีเงินได้รอการตัดบัญชีจากการเกิดผล				
แตกต่างชั่วคราวและการกลับรายการ				
ผลแตกต่างชั่วคราว	323,457.42	(297,031.72)	0.00	0.00
ผลต่างจากการแปลงค่างบการเงิน	(2,870.20)	1,090.01	(2,870.20)	1,090.01
ค่าใช้จ่ายภาษีเงินได้ที่แสดงอยู่ในงบกำไรขาดทุนเบ็ดเสร็จ	2,358,112.17	6,309,340.60	220,342.91	225,274.66

ค่าใช้จ่ายภาษีเงินได้สำหรับงวด 9 เดือน สิ้นสุดวันที่ 30 กันยายน 2563 และวันที่ 31 ธันวาคม 2562 สรุปได้ดังนี้

	งบกำไรขาดทุนเบ็ดเสร็จ		งบกำไรขาดทุนเบ็ดเสร็จ	
	งบการเงินรวม (บาท)		งบการเงินเฉพาะกิจการ (บาท)	
	30 กันยายน 2563	30 กันยายน 2562	30 กันยายน 2563	30 กันยายน 2562
ภาษีเงินได้ปัจจุบัน :				
ภาษีเงินได้นิติบุคคลสำหรับงวด	16,499,956.84	21,203,229.59	1,596,750.45	685,170.67
ภาษีเงินได้รอการตัดบัญชี :				
ภาษีเงินได้รอการตัดบัญชีจากการเกิดผล				
แตกต่างชั่วคราวและการกลับรายการ				
ผลแตกต่างชั่วคราว	242,765.11	(1,100,743.86)	0.00	0.00
ผลต่างจากการแปลงค่างบการเงิน	(26,877.03)	3,568.26	(26,877.03)	3,568.26
ค่าใช้จ่ายภาษีเงินได้ที่แสดงอยู่ในงบกำไรขาดทุนเบ็ดเสร็จ	16,715,844.92	20,106,053.99	1,569,873.42	688,738.93

จำนวนภาษีที่เกี่ยวข้องกับส่วนประกอบแต่ละส่วนของกำไรเบ็ดเสร็จอื่น สำหรับงวด 9 เดือน สิ้นสุดวันที่ 30 กันยายน 2563 และ 2562 สรุปได้ดังนี้

	งบการเงินรวม (บาท)		งบการเงินเฉพาะกิจการ (บาท)	
	30 กันยายน 2563	30 กันยายน 2562	30 กันยายน 2563	30 กันยายน 2562
ภาษีเงินได้รอการตัดบัญชีที่เกี่ยวข้อง				
กำไรจากการวัดมูลค่าใหม่ของผลประโยชน์				
พนักงานที่กำหนดไว้	70,804.20	389,325.79	0.00	0.00
ภาษีเงินได้ที่รับรู้ในกำไรขาดทุนเบ็ดเสร็จอื่น	70,804.20	389,325.79	0.00	0.00

รายการกระทบยอดจำนวนเงินระหว่างค่าใช้จ่ายภาษีเงินได้กับผลคูณของกำไรทางบัญชีกับอัตรากำไรที่ใช้ สำหรับงวด 3 เดือน สิ้นสุดวันที่ 30 กันยายน 2563 และ 2562 สามารถแสดงได้ดังนี้

	งบการเงินรวม (บาท)		งบการเงินเฉพาะกิจการ (บาท)	
	30 กันยายน 2563	30 กันยายน 2562	30 กันยายน 2563	30 กันยายน 2562
กำไรทางบัญชีก่อนภาษีเงินได้นิติบุคคล	73,794,798.45	52,703,283.65	59,378,028.40	18,776,313.14
อัตรากำไรเงินได้นิติบุคคล	0.20	0.20	0.20	0.20
กำไรทางบัญชีก่อนภาษีเงินได้นิติบุคคล				
คูณอัตรากำไร	14,758,959.68	10,540,656.73	11,875,605.68	3,755,262.62
ผลกระทบทางภาษีสำหรับ :				
รายได้ที่ได้รับยกเว้นภาษี	(11,652,392.57)	(3,531,077.97)	(11,652,392.57)	(3,531,077.97)
รายจ่ายที่ไม่สามารถนำมาหักภาษีได้	(388,240.27)	(767,206.31)	0.00	0.00
อื่นๆ	(357,344.47)	65,878.14	0.00	0.00
ผลต่างจากการแปลงค่างบการเงิน	(2,870.20)	1,090.01	(2,870.20)	1,090.01
รวม	(12,400,847.51)	(4,231,316.13)	(11,655,262.77)	(3,529,987.96)
ค่าใช้จ่ายภาษีเงินได้ที่แสดงอยู่ในงบกำไรขาดทุนเบ็ดเสร็จ	2,358,112.17	6,309,340.60	220,342.91	225,274.66
อัตรากำไรเงินได้ที่แท้จริง	3.20%	11.97%	0.37%	1.20%

รายการกระทบยอดจำนวนเงินระหว่างค่าใช้จ่ายภาษีเงินได้กับผลคูณของกำไรทางบัญชีกับอัตรากำไรที่ใช้ สำหรับงวด 9 เดือนสิ้นสุดวันที่ 30 กันยายน 2563 และ 2562 สามารถแสดงได้ดังนี้

	งบการเงินรวม (บาท)		งบการเงินเฉพาะกิจการ (บาท)	
	30 กันยายน 2563	30 กันยายน 2562	30 กันยายน 2563	30 กันยายน 2562
กำไรทางบัญชีก่อนภาษีเงินได้นิติบุคคล	147,772,705.88	147,138,764.43	64,380,601.78	51,543,848.77
อัตรากำไรเงินได้นิติบุคคล	0.20	0.20	0.20	0.20
กำไรทางบัญชีก่อนภาษีเงินได้นิติบุคคล คูณอัตรากำไร	29,554,541.17	29,427,752.89	12,876,120.36	10,308,769.75
ผลกระทบทางภาษีสำหรับ :				
รายได้ที่ได้รับยกเว้นภาษี	(11,279,369.91)	(9,623,599.08)	(11,279,369.91)	(9,623,599.08)
รายจ่ายที่ไม่สามารถนำมาหักภาษีได้	(835,242.46)	(747,539.20)	0.00	0.00
อื่นๆ	(697,206.85)	1,045,871.12	0.00	0.00
ผลต่างจากการแปลงค่างบการเงิน	(26,877.03)	3,568.26	(26,877.03)	3,568.26
รวม	(12,838,696.25)	(9,321,698.90)	(11,306,246.94)	(9,620,030.82)
ค่าใช้จ่ายภาษีเงินได้ที่แสดงอยู่ในงบกำไรขาดทุนเบ็ดเสร็จ	16,715,844.92	20,106,053.99	1,569,873.42	688,738.93
อัตรากำไรเงินได้ที่แท้จริง	11.31%	13.66%	2.44%	1.34%

17. เงินกู้ยืมระยะสั้นจากสถาบันการเงิน

ณ วันที่ 30 กันยายน 2563 และวันที่ 31 ธันวาคม 2562 บริษัทฯ มีวงเงินกู้ยืมระยะสั้นจากสถาบันการเงินแห่งหนึ่ง จำนวน 100 ล้านบาท โดยมีอัตราดอกเบี้ยคงที่ ค่าประกันโดยเรือเดินทะเล ตามหมายเหตุ 12

18. เจ้าหนี้การค้าและเจ้าหนี้หมุนเวียนอื่น

	งบการเงินรวม (บาท)		งบการเงินเฉพาะกิจการ (บาท)	
	30 กันยายน 2563	31 ธันวาคม 2562	30 กันยายน 2563	31 ธันวาคม 2562
เจ้าหนี้การค้า				
เจ้าหนี้การค้า	70,094,566.18	78,322,919.91	62,109,058.68	64,576,221.34
ตัวเงินจ่าย	2,968,875.42	5,864,154.35	2,317,508.33	668,178.27
รวมเจ้าหนี้การค้า	73,063,441.60	84,187,074.26	64,426,567.01	65,244,399.61
เจ้าหนี้หมุนเวียนอื่น				
ค่าใช้จ่ายค้างจ่าย	12,875,903.39	29,592,744.86	6,254,496.84	14,703,655.71
อื่นๆ	11,323,792.63	9,780,734.85	10,853,852.37	9,361,333.19
รวมเจ้าหนี้หมุนเวียนอื่น	24,199,696.02	39,373,479.71	17,108,349.21	24,064,988.90
รวมเจ้าหนี้การค้าและเจ้าหนี้หมุนเวียนอื่น	97,263,137.62	123,560,553.97	81,534,916.22	89,309,388.51

19. หนี้สินตามสัญญาเช่า

รายละเอียดเกี่ยวกับสินทรัพย์ที่เช่าตามสัญญาเช่า มีดังนี้

	งบการเงินรวม (บาท)		งบการเงินเฉพาะกิจการ (บาท)	
	30 กันยายน 2563	31 ธันวาคม 2562	30 กันยายน 2563	31 ธันวาคม 2562
แสดงอยู่ในที่ดิน อาคารและอุปกรณ์ :				
รถบรรทุกและส่วนควบ	1,214,417,503.32	996,573,548.31	0.00	0.00
ยานพาหนะ	4,154,804.99	4,154,804.99	0.00	0.00
แสดงอยู่ที่สินทรัพย์สิทธิการใช้ :				
อาคาร	27,629,541.15	0.00	10,407,402.52	0.00
รวม ราคาทุน	1,246,201,849.46	1,000,728,353.30	10,407,402.52	0.00
หัก ค่าเสื่อมราคาสะสม	(301,837,838.40)	(222,477,315.97)	(2,081,480.25)	0.00
ราคาตามบัญชี - สุทธิ	944,364,011.06	778,251,037.33	8,325,922.27	0.00

มูลค่าตามบัญชีของหนี้สินตามสัญญาเช่า และการเคลื่อนไหวสำหรับงวด 9 เดือน สิ้นสุดวันที่ 30 กันยายน 2563 แสดงได้ดังนี้

	(บาท)	
	งบการเงินรวม	งบการเงินเฉพาะกิจการ
ณ วันที่ 31 ธันวาคม 2562	0.00	0.00
ผลกระทบจากการนำมาตรฐานการรายงานทางการเงินฉบับที่ 16 มาถือปฏิบัติ	27,181,769.30	9,959,630.67
หนี้สินตามสัญญาเช่าการเงิน	423,654,461.72	0.00
ณ วันที่ 1 มกราคม 2563	450,836,231.02	9,959,630.67
เพิ่มขึ้น	191,073,955.00	0.00
จ่ายชำระ	(83,715,335.90)	(1,845,698.71)
ผลต่างจากการแปลงค่างบการเงิน	(38,321.37)	(38,321.37)
ณ วันที่ 30 กันยายน 2563	558,156,528.75	8,075,610.59
หัก : ส่วนที่ถึงกำหนดชำระในหนึ่งปี	(142,337,941.76)	(2,558,728.25)
หนี้สินตามสัญญาเช่า - สุทธิจากส่วนที่ถึงกำหนดชำระในหนึ่งปี	415,818,586.99	5,516,882.34

บริษัทฯ และบริษัทย่อยมีภาระผูกพันที่จะต้องจ่ายค่าเช่าขั้นต่ำตามสัญญาเช่าดังนี้

	งบการเงินรวม (บาท)		งบการเงินเฉพาะกิจการ (บาท)	
	30 กันยายน 2563	31 ธันวาคม 2562	30 กันยายน 2563	31 ธันวาคม 2562
ภายใน 1 ปี	155,005,713.93	181,148,384.77	2,918,181.84	0.00
เกิน 1 ปี แต่ไม่เกิน 5 ปี	436,967,135.60	266,448,104.34	5,836,363.68	0.00
รวม	591,972,849.53	447,596,489.11	8,754,545.52	0.00
หัก ดอกเบี้ยจ่ายในขนาดของสัญญาเช่า	(33,777,999.41)	(23,942,027.39)	(640,613.56)	0.00
ผลต่างจากการแปลงค่างบการเงิน	(38,321.37)	0.00	(38,321.37)	0.00
มูลค่าปัจจุบันของหนี้สินตามสัญญาเช่า	558,156,528.75	423,654,461.72	8,075,610.59	0.00

ค่าใช้จ่ายเกี่ยวกับสัญญาเช่าที่รับรู้ในรายการต่อไปนี้ในส่วนของกำไรหรือขาดทุน สำหรับงวด 9 เดือน สิ้นสุดวันที่ 30 กันยายน 2563

	(บาท)	
	งบการเงินรวม	งบการเงินเฉพาะกิจการ
ค่าเสื่อมราคาของสินทรัพย์สิทธิการใช้	4,553,897.21	1,991,926.16
ค่าเสื่อมราคาของสินทรัพย์สิทธิการใช้ที่แสดงอยู่ในที่ดิน อาคารและอุปกรณ์	64,286,307.84	0.00
ดอกเบี้ยจ่ายจากหนี้สินตามสัญญาเช่า	7,439,834.75	342,937.67
ค่าใช้จ่ายที่เกี่ยวกับสัญญาเช่าระยะสั้น	321,953.04	0.00



*(Handwritten signatures)*

20. เงินกู้ยืมระยะยาวจากสถาบันการเงิน

หมายเลข แห่งที่	วงเงินที่	วันที่ในสัญญา	สกุลเงิน	วงเงินกู้ยืม	อัตราดอกเบี้ย	กำหนดชำระคืนรายเดือน		อัตราผ่อนชำระ	งบการเงินรวมและงบการเงินเฉพาะกิจการ (บาท)		
						เริ่ม	สิ้นสุด		30 กันยายน 2563	31 ธันวาคม 2562	
1	(1)	18 มิถุนายน 2558	เหรียญสหรัฐอเมริกา	4,600,000	Libor+3.30 %	มกราคม 2559	ธันวาคม 2565	58,980.00	47,990,159.45	52,886,582.03	
	(2)	27 กรกฎาคม 2560	บาท	297,920,000	Fixed Rate 2.50 %	มกราคม 2561	มิถุนายน 2565	5,517,006.25	120,802,551.55	155,083,308.75	
	(3)	18 มกราคม 2561	บาท	264,320,000	Fixed Rate 2.98 %	สิงหาคม 2561	กรกฎาคม 2568	3,409,728.00	174,837,409.99	198,455,884.30	
2	(1)	9 กันยายน 2559	เหรียญสหรัฐอเมริกา	12,150,000	Libor+3.25 %	มกราคม 2560	กันยายน 2564	142,000.00	79,404,320.00	92,862,000.00	
	(2)	9 พฤษภาคม 2560	เหรียญสหรัฐอเมริกา	6,375,000	Libor+2.60 %	สิงหาคม 2560	เมษายน 2565	111,900.00	88,324,662.00	97,740,270.00	
	(3)	9 พฤษภาคม 2560	เหรียญสหรัฐอเมริกา	6,375,000	Libor+2.60 %	สิงหาคม 2560	เมษายน 2565	111,900.00	88,324,662.00	97,740,270.00	
	(4)	27 พฤษภาคม 2562	เหรียญสหรัฐอเมริกา	470,000	Libor+2.55 %	พฤศจิกายน 2562	กรกฎาคม 2565	10,000.00	8,494,175.98	9,307,847.70	
	(5)	27 พฤษภาคม 2562	เหรียญสหรัฐอเมริกา	470,000	Libor+2.55 %	พฤศจิกายน 2562	กรกฎาคม 2565	10,900.00	9,292,170.43	10,177,524.45	
	(6)	27 พฤษภาคม 2562	เหรียญสหรัฐอเมริกา	670,000	Libor+2.55 %	พฤศจิกายน 2562	กรกฎาคม 2565	13,000.00	11,011,343.50	12,070,552.50	
	(7)	27 พฤษภาคม 2562	เหรียญสหรัฐอเมริกา	730,000	Libor+2.55 %	พฤศจิกายน 2562	กรกฎาคม 2565	17,900.00	15,210,542.34	16,666,739.10	
	(8)	27 พฤษภาคม 2563	เหรียญสหรัฐอเมริกา	670,000	Libor+2.55 %	พฤษภาคม 2563	มิถุนายน 2565	20,303.03	21,178,700.00	0.00	
	(9)	29 มิถุนายน 2563	บาท	5,840,000	ปีที่ 1-2 = 2% ตั้งแต่ปีที่ 2 จนถึงสิ้นสุดระยะเวลา Prime Rate -2%	มกราคม 2564	กันยายน 2566	176,000.00	5,844,157.96	0.00	
	(10)	29 มิถุนายน 2563	บาท	8,000,000	ปีที่ 1-2 = 2% ตั้งแต่ปีที่ 2 จนถึงสิ้นสุดระยะเวลา Prime Rate -2%	มกราคม 2564	กันยายน 2566	240,000.00	8,009,518.82	0.00	
									รวม	678,724,374.02	742,990,978.83
										(283,112,403.62)	(271,808,852.85)
										395,611,970.40	471,182,125.98

หัก ส่วนที่ครบกำหนดชำระภายใน 1 ปี

เงินกู้ยืมระยะยาวจากสถาบันการเงิน

ณ วันที่ 30 กันยายน 2563 และวันที่ 31 ธันวาคม 2562 บริษัทฯ มีวงเงินกู้ยืมระยะยาวกับสถาบันการเงิน รวม 2 แห่ง จำนวน 13 วงเงิน และ 11 วงเงิน ตามลำดับ วงเงินสินเชื่อตั้งกล่าวค่าประกันโดย

เรือเดินทะเล ตามหมายเหตุ 12



บริษัท อามา มารีน จำกัด (มหาชน)  
AMA MARINE PUBLIC COMPANY LIMITED

*(Handwritten signature)*



20. เงินกู้ยืมระยะยาวจากสถาบันการเงิน (ต่อ)

สำหรับงวด 9 เดือน สิ้นสุดวันที่ 30 กันยายน 2563 เงินกู้ยืมระยะยาวจากสถาบันการเงินที่แสดงในงบการเงินรวมและงบการเงินเฉพาะกิจการ มียอดเคลื่อนไหวดังต่อไปนี้

	งบการเงินรวมและงบการเงิน	
	เฉพาะกิจการ (บาท)	
	30 กันยายน 2563	31 ธันวาคม 2562
ยอดคงเหลือ ณ วันที่ 1 มกราคม	742,990,978.83	1,020,456,193.06
รับเงินกู้ระหว่างงวด	34,130,900.00	52,725,654.00
จ่ายชำระระหว่างงวด	(145,392,051.81)	(286,237,861.68)
ผลต่างจากการแปลงค่าบการเงิน	46,994,547.00	(43,953,006.55)
รวมเงินกู้ยืมระยะยาวจากสถาบันการเงิน	678,724,374.02	742,990,978.83

ระยะเวลาการครบกำหนดของเงินกู้ยืมระยะยาวมีดังนี้

	งบการเงินรวมและงบการเงิน	
	เฉพาะกิจการ (บาท)	
	30 กันยายน 2563	31 ธันวาคม 2562
ส่วนที่ครบกำหนดชำระภายใน 1 ปี	283,112,403.62	271,808,852.85
ส่วนที่ครบกำหนดชำระมากกว่า 1 ปี ถึงสิ้นสุดระยะเวลา	395,611,970.40	471,182,125.98
รวมเงินกู้ยืมระยะยาวจากสถาบันการเงิน	678,724,374.02	742,990,978.83

ในไตรมาส 1 และ 2 ปี 2562 บริษัทฯ ได้ทำการจัดประเภทหนี้เงินกู้ยืมระยะยาวที่ครบกำหนดชำระภายใน 1 ปี เพิ่มอีกจำนวน 397 ล้านบาท และ 355 ล้านบาท ตามลำดับ ของธนาคาร ธนาคารแห่งที่ 1 วงเงินที่ (1) วงเงินที่ (2) และ วงเงินที่ (3) เนื่องจากอัตราส่วนทางการเงินของบริษัทฯ ไม่เป็นไปตามเงื่อนไขที่กำหนดไว้ในสัญญากู้ยืม ต่อมาเมื่อวันที่ 8 ตุลาคม 2562 บริษัทฯ ได้ทำบันทึกข้อตกลงเพิ่มเติมกับธนาคาร โดยเพิ่มเติมเงื่อนไขบางประการจากสัญญาเดิม ซึ่งทำให้ธนาคารจะยังไม่ใช้สิทธิในเหตุอัตราส่วนทางการเงินของบริษัทฯ ที่ไม่เป็นไปตามเงื่อนไข ประกอบด้วย บริษัทฯ ยังสามารถชำระหนี้ได้ตามเงื่อนไขที่กำหนดไว้ในสัญญากู้ยืม ส่งผลให้ ณ วันที่ 31 ธันวาคม 2562 บริษัทฯ จึงจัดประเภทเงินกู้ยืมระยะสั้นมาเป็นเงินกู้ยืมระยะยาวตามการครบกำหนดชำระในสัญญากู้ยืมที่กำหนดไว้ตามเดิม



Handwritten signature or initials.

21. ประมาณการหนี้สินไม่หมุนเวียนสำหรับผลประโยชน์พนักงาน

บริษัทฯ และบริษัทย่อยมีภาระผูกพันที่เกี่ยวกับประมาณการหนี้สินไม่หมุนเวียนสำหรับผลประโยชน์พนักงาน ตามข้อกำหนดของพระราชบัญญัติคุ้มครองแรงงาน พ.ศ. 2541 ในการให้ผลประโยชน์เมื่อเกษียณอายุ แก่พนักงานตามสิทธิและอายุงาน

โครงการผลประโยชน์ที่กำหนดไว้มีความเสี่ยงจากการประมาณการตามหลักคณิตศาสตร์ประกันภัย ได้แก่ ความเสี่ยงของช่วงชีวิต ความเสี่ยงจากอัตราแลกเปลี่ยน ความเสี่ยงจากอัตราดอกเบี้ย และความเสี่ยงจากตลาด (เงินลงทุน)

การเปลี่ยนแปลงในมูลค่าปัจจุบันของภาระผูกพันของโครงการผลประโยชน์

	งบการเงินรวม (บาท)		งบการเงินเฉพาะกิจการ (บาท)	
	30 กันยายน 2563	31 ธันวาคม 2562	30 กันยายน 2563	31 ธันวาคม 2562
สำหรับงวด สิ้นสุดวันที่ 30 กันยายน				
ภาระผูกพันของโครงการผลประโยชน์				
ณ วันที่ 1 มกราคม	23,270,613.76	17,464,840.90	19,266,668.76	13,329,402.96
ต้นทุนบริการปัจจุบัน	2,762,359.97	3,743,512.00	1,586,651.97	2,315,031.00
ต้นทุนบริการในอดีต	0.00	3,121,069.00	0.00	3,104,719.00
ต้นทุนดอกเบี้ย	260,898.00	456,131.82	220,971.00	401,299.82
จ่ายค่าใช้จ่ายผลประโยชน์พนักงาน	(382,717.00)	(233,070.00)	(382,717.00)	(233,070.00)
(กำไร)ขาดทุนจากการวัดมูลค่าใหม่ของผลประโยชน์				
พนักงานที่กำหนดไว้	(969,274.00)	(1,247,611.94)	(615,253.00)	383,544.00
ผลต่างจากการแปลงค่างบการเงิน	582.64	(34,258.02)	582.64	(34,258.02)
ประมาณการหนี้สินไม่หมุนเวียนสำหรับผลประโยชน์				
พนักงาน ณ วันที่ 30 กันยายน	24,942,463.37	23,270,613.76	20,076,904.37	19,266,668.76

ค่าใช้จ่ายที่รับรู้ในกำไรหรือขาดทุนเบ็ดเสร็จข้างต้น แสดงรวมในรายการดังต่อไปนี้

	งบการเงินรวม (บาท)		งบการเงินเฉพาะกิจการ (บาท)	
	30 กันยายน 2563	30 กันยายน 2562	30 กันยายน 2563	30 กันยายน 2562
สำหรับงวด 3 เดือน สิ้นสุดวันที่ 30 กันยายน				
ต้นทุนบริการ	549,447.90	469,461.03	228,354.90	200,802.03
ค่าใช้จ่ายในการบริหาร	569,289.00	570,633.01	485,163.00	468,467.01
ผลต่างจากการแปลงค่างบการเงิน	(1,811.46)	(28,903.96)	(1,811.46)	(28,903.96)
รวม	1,116,925.44	1,011,190.08	711,706.44	640,365.08



ค่าใช้จ่ายที่รับรู้ในกำไรหรือขาดทุนเบ็ดเสร็จข้างต้น แสดงรวมในรายการดังต่อไปนี้

	งบการเงินรวม (บาท)		งบการเงินเฉพาะกิจการ (บาท)	
	30 กันยายน 2563	30 กันยายน 2562	30 กันยายน 2563	30 กันยายน 2562
สำหรับงวด 9 เดือน สิ้นสุดวันที่ 30 กันยายน				
ต้นทุนบริการ	1,650,421.07	3,607,280.80	687,175.07	2,784,955.80
ค่าใช้จ่ายในการบริหาร	1,372,836.90	2,673,313.02	1,120,447.90	2,366,815.02
ผลต่างจากการแปลงค่างบการเงิน	(5,378.00)	(188,324.06)	(5,378.00)	(188,324.06)
รวม	3,017,879.97	6,092,269.76	1,802,244.97	4,963,446.76

ผล(กำไร)ขาดทุนจากการวัดมูลค่าใหม่ของผลประโยชน์พนักงานที่กำหนดไว้ที่รับรู้ในงบกำไรขาดทุนเบ็ดเสร็จอื่น

	งบการเงินรวม (บาท)		งบการเงินเฉพาะกิจการ (บาท)	
	30 กันยายน 2563	30 กันยายน 2562	30 กันยายน 2563	30 กันยายน 2562
สมมติฐานทางการเงิน	2,701,073.00	(2,614,762.00)	2,348,602.00	(2,180,294.00)
สมมติฐานประชากร	(657,568.00)	136,880.00	(742,669.00)	527,023.00
การปรับปรุงจากประสบการณ์	(3,012,779.00)	(1,585,600.94)	(2,221,186.00)	(463,583.00)
รวม	(969,274.00)	(4,063,482.94)	(615,253.00)	(2,116,854.00)

ข้อสมมติฐานหลักในการประมาณการตามหลักคณิตศาสตร์ประกันภัย ณ วันที่รายงาน (แสดงโดยวิธีถ่วงเฉลี่ยถ่วงน้ำหนัก)

	งบการเงินรวม (ร้อยละ)		งบการเงินเฉพาะกิจการ (ร้อยละ)	
	30 กันยายน 2563	31 ธันวาคม 2562	30 กันยายน 2563	31 ธันวาคม 2562
อัตราคิดลด	1.46 , 1.64	1.50 , 1.71	1.64	1.71
การเพิ่มขึ้นของเงินเดือนในอนาคต	2.00 - 4.00 , 4.00	3.00 , 4.00	4.00	4.00

ข้อสมมติเกี่ยวกับอัตราระยะในอนาคตถือตามข้อมูลทางสถิติที่เผยแพร่ทั่วไปและจากอัตราตารางมรณะไทยปี 2560 (“TMO2017”)

เมื่อวันที่ 5 เมษายน 2562 พระราชบัญญัติคุ้มครองแรงงานได้ถูกปรับปรุง ซึ่งได้กำหนดอัตราค่าชดเชยเพิ่มเติมกรณีเลิกจ้างสำหรับลูกจ้างที่ทำงานติดต่อกันครบยี่สิบปีขึ้นไปให้จ่ายไม่น้อยกว่าค่าจ้างอัตราสุดท้ายสี่ร้อยวัน ส่งผลให้บริษัทฯ และบริษัทย่อยได้บันทึกผลกระทบในการประมาณการไม่หมุนเวียนสำหรับพนักงานตามพระราชบัญญัติคุ้มครองแรงงานฉบับใหม่เพิ่มขึ้นเป็นจำนวนเงิน 3.12 ล้านบาท (เฉพาะกิจการจำนวน 3.10 ล้านบาท)



*(Handwritten signature/initials)*

22 เงินปันผลจ่าย

ตามรายงานการประชุมคณะกรรมการบริษัท ครั้งที่ 2/2563 เมื่อวันที่ 30 มีนาคม 2563 มีมติอนุมัติการจ่ายเงินปันผลระหว่างกาล จากผลการดำเนินงานของปี 2562 ให้แก่ผู้ถือหุ้นในอัตราหุ้นละ 0.20 บาท เป็นจำนวนเงินทั้งสิ้น 103.57 ล้านบาท (หุ้นสามัญ จำนวน 517.92 ล้านหุ้น) โดยบริษัทฯ ได้มีการจ่ายเงินปันผลแล้วเสร็จในวันที่ 27 เมษายน 2563 และผ่านการรับทราบในที่ประชุมสามัญผู้ถือหุ้น ประจำปี 2563 เมื่อวันที่ 23 กรกฎาคม 2563

ตามรายงานการประชุมสามัญผู้ถือหุ้น ครั้งที่ 1/2562 เมื่อวันที่ 18 เมษายน 2562 มีมติอนุมัติการจ่ายเงินปันผลประจำปี 2561 ให้แก่ผู้ถือหุ้นในอัตราหุ้นละ 0.10 บาท เป็นจำนวนเงินทั้งสิ้น 51.79 ล้านบาท (หุ้นสามัญ จำนวน 517.92 ล้านหุ้น) โดยบริษัทฯ ได้มีการจ่ายเงินปันผลแล้วเสร็จในวันที่ 9 พฤษภาคม 2562

23. สำรองตามกฎหมาย

ตามพระราชบัญญัติบริษัทมหาชนจำกัด พ.ศ. 2535 บริษัทต้องจัดสรรกำไรสุทธิเป็นทุนสำรองตามกฎหมายไม่น้อยกว่าร้อยละ 5 ของกำไรสุทธิหลังจากหักยอดขาดทุนสะสมยกมา (ถ้ามี) จนกว่าทุนสำรองนี้จะมีจำนวนไม่น้อยกว่าร้อยละ 10 ของทุนจดทะเบียน สำรองตามกฎหมายดังกล่าวจะนำไปจ่ายเงินปันผลไม่ได้ ซึ่งในระหว่างงวดได้มีการจัดสรรครบถ้วนแล้ว

24. กำไร(ขาดทุน)จากอัตราแลกเปลี่ยน

กำไร(ขาดทุน)จากอัตราแลกเปลี่ยนสำหรับงวด 3 เดือน สิ้นสุดวันที่ 30 กันยายน 2563 และ 2562 ประกอบด้วยรายละเอียด ดังนี้

	งบการเงินรวม (บาท)		งบการเงินเฉพาะกิจการ (บาท)	
	30 กันยายน 2563	30 กันยายน 2562	30 กันยายน 2563	30 กันยายน 2562
กำไร(ขาดทุน)ที่ยังไม่เกิดขึ้นจริง				
จากการดำเนินงาน	7,914,729.32	2,336,041.21	6,128,007.00	2,665,431.92
กำไร(ขาดทุน)ที่เกิดขึ้นจริง	2,026,333.66	(2,673,273.58)	2,026,333.66	(2,673,273.58)
รวมทั้งสิ้น	9,941,062.98	(337,232.37)	8,154,340.66	(7,841.66)

กำไร(ขาดทุน)จากอัตราแลกเปลี่ยนสำหรับงวด 9 เดือน สิ้นสุดวันที่ 30 กันยายน 2563 และ 2562 ประกอบด้วยรายละเอียด ดังนี้

	งบการเงินรวม (บาท)		งบการเงินเฉพาะกิจการ (บาท)	
	30 กันยายน 2563	30 กันยายน 2562	30 กันยายน 2563	30 กันยายน 2562
กำไร(ขาดทุน)ที่ยังไม่เกิดขึ้นจริง				
จากการดำเนินงาน	(1,084,807.73)	1,153,439.45	(4,570,841.94)	6,382,795.07
กำไร(ขาดทุน)ที่เกิดขึ้นจริง	(8,171,066.57)	(3,895,670.94)	(8,171,066.57)	(3,895,670.94)
รวมทั้งสิ้น	(9,255,874.30)	(2,742,231.49)	(12,741,908.51)	2,487,124.13

25. การจ่ายค่าตอบแทนกรรมการและผู้บริหาร

25.1 ค่าตอบแทนกรรมการ

สำหรับงวด 9 เดือน สิ้นสุดวันที่ 30 กันยายน 2563 และ 2562 บริษัทฯ จ่ายค่าตอบแทนกรรมการ จำนวน 2.19 ล้านบาท และจำนวน 2.27 ล้านบาท ตามลำดับ

25.2 ค่าตอบแทนผู้บริหาร

ค่าตอบแทนผู้บริหารนี้เป็นค่าใช้จ่ายเกี่ยวกับเงินเดือนและผลประโยชน์อื่นให้แก่กรรมการเฉพาะในฐานะผู้บริหารและให้แก่ผู้บริหารตามนิยามในประกาศของสำนักงานคณะกรรมการกำกับหลักทรัพย์และตลาดหลักทรัพย์

สำหรับงวด 9 เดือน สิ้นสุดวันที่ 30 กันยายน 2563 และ 2562 บริษัทฯ และบริษัทย่อยจ่ายค่าตอบแทนผู้บริหาร จำนวน 25.62 ล้านบาท และจำนวน 25.04 ล้านบาท ตามลำดับ (งบการเงินเฉพาะกิจการ จำนวน 18.17 ล้านบาท และ 19.14 ล้านบาท ตามลำดับ)

26. ค่าใช้จ่ายตามลักษณะ

ค่าใช้จ่ายตามลักษณะที่สำคัญ สำหรับงวด 9 เดือน สิ้นสุดวันที่ 30 กันยายน 2563 และ 2562 ประกอบด้วยรายละเอียดดังนี้

	งบการเงินรวม (บาท)		งบการเงินเฉพาะกิจการ (บาท)	
	30 กันยายน 2563	30 กันยายน 2562	30 กันยายน 2563	30 กันยายน 2562
เงินเดือน ค่าแรงและผลประโยชน์ของพนักงาน	300,944,311.00	279,818,715.59	147,143,412.97	156,621,484.83
ต้นทุนน้ำมัน	398,584,232.35	435,420,988.64	293,637,220.28	331,178,973.62
ค่าใช้จ่ายในการเดินเรือ	82,637,602.68	86,711,295.92	82,637,602.68	86,711,295.92
ค่าอุปกรณ์และวัสดุสิ้นเปลืองใช้ไป	35,897,215.40	34,767,702.96	16,585,290.83	17,474,411.89
ค่าเสื่อมราคา	159,693,360.80	147,254,026.22	90,122,872.68	90,702,072.03
ค่าเสื่อมราคาสินทรัพย์สิทธิการใช้	4,643,378.14	0.00	2,081,407.09	0.00
รายจ่ายการซ่อมแซมเรือครั้งใหญ่ตัดบัญชี	51,231,391.57	41,108,429.86	51,231,391.57	41,108,429.86

27. การเปิดเผยข้อมูลเพิ่มเติมเกี่ยวกับกระแสเงินสด

27.1 เงินสดและรายการเทียบเท่าเงินสด

เงินสดและรายการเทียบเท่าเงินสด หมายถึง เงินสดในมือและเงินฝากธนาคารทุกประเภท ซึ่งถึงกำหนดจ่ายคืนในระยะเวลาไม่เกิน 3 เดือน และไม่มีข้อจำกัดในการเบิกใช้

	งบการเงินรวม (บาท)		งบการเงินเฉพาะกิจการ (บาท)	
	30 กันยายน 2563	30 กันยายน 2562	30 กันยายน 2563	30 กันยายน 2562
เงินสด	352,542.98	268,967.73	30,142.98	30,147.73
เงินฝากกระแสรายวัน	22,539,871.92	96,413.84	22,491,260.36	47,602.28
เงินฝากออมทรัพย์	229,960,523.19	67,617,005.66	169,787,951.84	57,120,476.25
รวม	252,852,938.09	67,982,387.23	192,309,355.18	57,198,226.26

27.2 รายการไม่กระทบเงินสด

ณ วันที่ 30 กันยายน 2563 และ 2562 บริษัทย่อยซื้อสินทรัพย์เป็นเงินเชื่อ จำนวน 191.07 ล้านบาท และจำนวน 59.75 ล้านบาท ตามลำดับ

## 28. ภาวะผูกพันและหนี้สินที่อาจเกิดขึ้น

- 28.1 ณ วันที่ 30 กันยายน 2563 และวันที่ 31 ธันวาคม 2562 บริษัทฯ และบริษัทย่อยมีหนี้สินที่อาจเกิดขึ้นจากการที่ธนาคารออกหนังสือ ซึ่งเป็นหลักประกันให้บริษัทฯ จำนวนเงิน 17.10 ล้านบาท (งบการเงินเฉพาะกิจการ จำนวน 0.10 ล้านบาท) เพื่อใช้เป็นหลักประกันในการใช้บริการท่าเรือกับหน่วยงานราชการแห่งหนึ่ง ค่าประกันโดยเงินฝากประจำที่มีภาระค้ำประกัน ตามหมายเหตุ 15 และเพื่อใช้ซื้อขายสินค้าประเภทผลิตภัณฑ์ปิโตรเลียม, การว่าจ้างขนส่งน้ำมันเชื้อเพลิงกับกลุ่มบริษัท พีทีจี เอ็นเนอยี จำกัด (มหาชน) ค่าประกันโดยบริษัทแม่
- 28.2 ณ วันที่ 30 กันยายน 2563 บริษัทย่อยมีภาวะผูกพันจากการทำสัญญาว่าจ้างก่อสร้างสำนักงาน รวมจำนวน 8.06 ล้านบาท
- 28.3 ณ วันที่ 31 ธันวาคม 2562 บริษัทฯ มีภาวะผูกพันจากการทำสัญญาซื้อน้ำมัน ซึ่งเป็นต้นทุนหลักจำนวน 0.78 ล้านดอลลาร์สหรัฐฯ
- 28.4 หนี้สินที่อาจเกิดขึ้น

กรมสรรพากรได้มีหนังสือแจ้งไม่คืนเงินภาษีอากร ฉบับลงวันที่ 28 สิงหาคม 2563 โดยทางบริษัทได้ยื่นขอคืนเงินภาษีอากรประเภทภาษีมูลค่าเพิ่ม เดือนภาษีกรกฎาคม 2558 จำนวน 10.83 ล้านบาท เนื่องจากสรรพากรพิจารณาว่าบริษัทมีลักษณะการประกอบการและการใช้ทรัพย์สินเรือที่ขอคืนภาษีมูลค่าเพิ่ม ส่วนใหญ่ใช้ในการรับขนส่งจากท่าเรือต้นทางต่างประเทศไปยังท่าเรือปลายทางต่างประเทศ อันเป็นการประกอบการนอกราชอาณาจักร ภาษีซื้อที่เกิดจากการนำเข้าเรือดังกล่าวไม่เกี่ยวข้องกับโดยตรงกับการประกอบกิจการที่อยู่ในบังคับต้องเสียภาษีมูลค่าเพิ่ม และส่งผลให้บริษัทแสดงภาษีซื้อคลาดเคลื่อนสูงไปจำนวน 10.83 ล้านบาท คือรับผิดค่าปรับอีกหนึ่งเท่าของภาษีซื้อคลาดเคลื่อน จำนวน 10.83 ล้านบาท

ต่อมาในวันที่ 10 กันยายน 2563 บริษัทได้ยื่นขออุทธรณ์กรณีไม่คืนเงินภาษีอากร เนื่องจากบริษัทมีวัตถุประสงค์หลักเกี่ยวกับการประกอบกิจการขนส่งสินค้าในประเทศและระหว่างประเทศโดยเรือเดินทะเล โดยนับตั้งแต่วันที่จดทะเบียนจัดตั้งบริษัท จนถึงปัจจุบันบริษัทจะดำเนินการขนส่งสินค้าในประเทศและระหว่างประเทศโดยเรือเดินทะเล โดยจะขนส่งสินค้าจากท่าเรือต้นทางในประเทศไทยไปยังท่าเรือปลายทางที่อยู่ในไทย และปลายทางที่อยู่ในต่างประเทศ และจะขนส่งสินค้าจากท่าเรือต้นทางที่อยู่นอกราชอาณาจักรแห่งหนึ่งไปยังท่าเรือปลายทางที่อยู่นอกราชอาณาจักรอีกแห่งหนึ่ง ดังนั้นจึงถือว่าการประกอบกิจการของบริษัทเป็นการให้บริการขนส่งระหว่างประเทศโดยเรือเดินทะเล ซึ่งอยู่ในบังคับต้องเสียภาษีมูลค่าเพิ่ม ในอัตราร้อยละ 0 ตามมาตรา 80/1(3) แห่งประมวลรัษฎากร

ปัจจุบันอยู่ระหว่างพิจารณาคำอุทธรณ์ของสรรพากรพื้นที่ และบริษัทยังไม่ได้ทบทวนพิจารณาคำขอคืนภาษีมูลค่าของบัญชีลูกหนี้กรมสรรพากร และยังไม่ได้มีการบันทึกรับรู้ค่าปรับตามหนังสือแจ้งจากกรมสรรพากรดังกล่าวข้างต้น เนื่องจากมูลค่าบริษัทคาดว่าจะชนะในการอุทธรณ์ดังกล่าว



*(Handwritten signature)*

## 29. การบริหารจัดการทุน

วัตถุประสงค์ในการบริหารจัดการทุนที่สำคัญของบริษัทฯ และบริษัทย่อย คือการจัดให้มีซึ่งโครงสร้างทางการเงินที่เหมาะสม และการดำรงไว้ซึ่งความสามารถในการดำรงธุรกิจอย่างต่อเนื่อง

ณ วันที่ 30 กันยายน 2563 และวันที่ 31 ธันวาคม 2562 บริษัทฯ มีอัตราส่วนหนี้สินต่อทุนสรุปได้ดังนี้

	งบการเงินรวม		งบการเงินเฉพาะกิจการ	
	30 กันยายน 2563	31 ธันวาคม 2562	30 กันยายน 2563	31 ธันวาคม 2562
อัตราส่วนหนี้สินรวมต่อส่วนของผู้ถือหุ้น	0.68	0.64	0.48	0.47

## 30. สิทธิประโยชน์จากการส่งเสริมการลงทุน

บริษัทฯ ได้รับการส่งเสริมการลงทุนจากคณะกรรมการส่งเสริมการลงทุนในกิจการขนส่งทางเรือระหว่างประเทศของเรือ จำนวน 6 ลำ ตามบัตรส่งเสริมดังต่อไปนี้

เลขที่ 59-0083-1-00-1-0 ลงวันที่ 15 ธันวาคม 2558 หมดอายุวันที่ 14 ธันวาคม 2566

เลขที่ 59-1252-1-00-1-0 ลงวันที่ 13 กันยายน 2559 หมดอายุวันที่ 12 กันยายน 2567


เลขที่ 60-0157-1-00-1-0 ลงวันที่ 24 มกราคม 2560 หมดอายุวันที่ 23 มกราคม 2568

เลขที่ 60-1194-1-00-1-0 ลงวันที่ 26 กันยายน 2560 หมดอายุวันที่ 25 กันยายน 2568

เลขที่ 61-0254-1-00-1-0 ลงวันที่ 6 กุมภาพันธ์ 2561 หมดอายุวันที่ 5 กุมภาพันธ์ 2569

สิทธิประโยชน์ที่สำคัญ คือ

1. ได้รับยกเว้นอากรขาเข้าสำหรับเรือและอุปกรณ์
2. ได้รับยกเว้นภาษีเงินได้นิติบุคคลสำหรับกิจการที่ได้รับการส่งเสริมเป็นระยะเวลา 8 ปี นับตั้งแต่วันที่เริ่มมีรายได้จากกิจการนั้น
3. สิทธิประโยชน์อื่น ๆ ตามที่ระบุไว้ในบัตรส่งเสริม



*(Handwritten signature)*

31. การเปิดเผยข้อมูลเกี่ยวกับเครื่องมือทางการเงิน

31.1 นโยบายการบริหารความเสี่ยงทางการเงิน

เครื่องมือทางการเงินที่สำคัญของบริษัทฯ และบริษัทย่อยตามที่นิยามอยู่ในมาตรฐานการรายงานทางการเงิน ฉบับที่ 7 “การเปิดเผยข้อมูลเครื่องมือทางการเงิน” ประกอบด้วย เงินสดและรายการเทียบเท่าเงินสด ลูกหนี้การค้าและลูกหนี้หมุนเวียนอื่น เงินฝากประจำที่คิดภาระค้ำประกัน เจ้าหนี้การค้าและเจ้าหนี้หมุนเวียนอื่น หนี้สินตามสัญญาเช่า และเงินกู้ยืมระยะยาว บริษัทฯ และบริษัทย่อยมีความเสี่ยงที่เกี่ยวข้องกับเครื่องมือทางการเงินดังกล่าว และมีนโยบายการบริหารความเสี่ยงดังนี้

31.1.1 การบริหารจัดการทุน

วัตถุประสงค์ของกลุ่มบริษัทในการบริหารจัดการทุนของบริษัทนั้น เพื่อดำรงไว้ซึ่งความสามารถในการดำเนินงานอย่างต่อเนื่องของกลุ่มบริษัทเพื่อสร้างผลตอบแทนต่อผู้ถือหุ้นและเป็นประโยชน์ต่อผู้ที่มีส่วนได้เสียอื่นและเพื่อดำรงไว้ ซึ่งโครงสร้างของทุนที่เหมาะสมเพื่อลดต้นทุนทางการเงินของทุน

ในการดำรงไว้หรือปรับโครงสร้างของทุน กลุ่มบริษัทอาจปรับนโยบายการจ่ายเงินปันผลให้กับผู้ถือหุ้นหรือออกหุ้นสามัญใหม่

31.1.2 ความเสี่ยงเกี่ยวกับอัตราดอกเบี้ย

ความเสี่ยงเกี่ยวกับอัตราดอกเบี้ย เกิดจากการเปลี่ยนแปลงของอัตราดอกเบี้ยในตลาด ซึ่งมีผลกระทบต่อผลการดำเนินงานและกระแสเงินสดหนี้สินทางการเงินที่มีสาระสำคัญสามารถจัดประเภทอัตราดอกเบี้ย และสามารถแยกตามวันที่ครบกำหนดสำหรับหนี้สินทางการเงิน ดังนี้

	งบการเงินรวม (ล้านบาท)					
	อัตราดอกเบี้ยคงที่		อัตราดอกเบี้ยลอยตัว		รวม	อัตราดอกเบี้ย (ร้อยละต่อปี)
	ภายใน 1 ปี	มากกว่า 1 ปี ถึง 5 ปี	ภายใน 1 ปี	มากกว่า 1 ปี ถึงสิ้นสุดระยะเวลา		
<b>หนี้สินทางการเงิน</b>						
เงินกู้ยืมระยะสั้นจากสถาบันการเงิน	99.53	0.00	0.00	0.00	99.53	3.10
หนี้สินตามสัญญาเช่า	142.34	415.82	0.00	0.00	558.16	3.16 - 4.55, 5.00
เงินกู้ยืมระยะยาวจากสถาบันการเงิน	110.34	199.15	172.77	196.46	678.72	LIBOR + 2.52 ถึง 3.30 Fixed Rate 2.00 - 2.98
<b>รวม</b>	<b>352.21</b>	<b>614.97</b>	<b>172.77</b>	<b>196.46</b>	<b>1,336.41</b>	<b>Prime Rate -2.00</b>

	งบการเงินเฉพาะกิจการ (ล้านบาท)					
	อัตราดอกเบี้ยคงที่		อัตราดอกเบี้ยลอยตัว		รวม	อัตราดอกเบี้ย (ร้อยละต่อปี)
	ภายใน 1 ปี	มากกว่า 1 ปี ถึง 5 ปี	ภายใน 1 ปี	มากกว่า 1 ปี ถึงสิ้นสุดระยะเวลา		
<b>หนี้สินทางการเงิน</b>						
เงินกู้ยืมระยะสั้นจากสถาบันการเงิน	99.53	0.00	0.00	0.00	99.53	3.10
หนี้สินตามสัญญาเช่า	2.56	5.52	0.00	0.00	8.08	5.00
เงินกู้ยืมระยะยาวจากสถาบันการเงิน	110.34	199.15	172.77	196.46	678.72	LIBOR + 2.52 ถึง 3.30 Fixed Rate 2.00 - 2.98
<b>รวม</b>	<b>212.43</b>	<b>204.67</b>	<b>172.77</b>	<b>196.46</b>	<b>786.33</b>	<b>Prime Rate -2.00</b>

บริษัท อามา พับบลิค จำกัด (มหาชน)  
AMA MARINE PUBLIC COMPANY LIMITED



31.2 มูลค่ายุติธรรมของเครื่องมือทางการเงิน

มูลค่าตามบัญชีและมูลค่ายุติธรรมของสินทรัพย์ทางการเงินและหนี้สินทางการเงิน ณ วันที่ 30 กันยายน 2563 มีดังต่อไปนี้

(หน่วย: บาท)

	งบการเงินรวม ณ วันที่ 30 กันยายน 2563			มูลค่ายุติธรรม
	มูลค่าตามบัญชี		รวม	
	มูลค่ายุติธรรมผ่าน กำไรหรือขาดทุน	ราคาทุนตัดจำหน่าย		
<b>สินทรัพย์ทางการเงิน</b>				
เงินสดและรายการเทียบเท่าเงินสด	0.00	252,852,938.09	252,852,938.09	252,852,938.09
ลูกหนี้การค้าและลูกหนี้อื่น	0.00	115,327,152.96	115,327,152.96	115,327,152.96
สินทรัพย์ทางการเงินหมุนเวียนอื่น				
- สัญญาแลกเปลี่ยนเงินตราต่างประเทศและอัตราดอกเบี้ย	1,134,859.32	0.00	1,134,859.32	1,134,859.32
เงินฝากประจำที่คิดภาระค้ำประกัน	0.00	161,894.41	161,894.41	161,894.41
สินทรัพย์ทางการเงินไม่หมุนเวียนอื่น				
- สัญญาแลกเปลี่ยนเงินตราต่างประเทศและอัตราดอกเบี้ย	2,012,072.34	0.00	2,012,072.34	2,012,072.34
<b>รวมสินทรัพย์ทางการเงิน</b>	<b>3,146,931.66</b>	<b>368,341,985.46</b>	<b>371,488,917.12</b>	<b>371,488,917.12</b>
<b>หนี้สินทางการเงิน</b>				
เงินกู้ยืมระยะสั้นจากสถาบันการเงิน	0.00	99,527,707.82	99,527,707.82	99,527,707.82
เจ้าหนี้การค้าและเจ้าหนี้อื่น	0.00	97,263,137.62	97,263,137.62	97,263,137.62
หนี้สินตามสัญญาเช่าและเงินกู้ยืมระยะยาวที่ถึงกำหนดชำระภายใน 1 ปี	0.00	142,337,941.76	142,337,941.76	142,337,941.76
หนี้สินตามสัญญาเช่า	0.00	415,818,586.99	415,818,586.99	415,818,586.99
เงินกู้ยืมระยะยาวจากสถาบันการเงิน	0.00	395,611,970.40	395,611,970.40	395,611,970.40
<b>รวมหนี้สินทางการเงิน</b>	<b>0.00</b>	<b>1,150,559,344.59</b>	<b>1,150,559,344.59</b>	<b>1,150,559,344.59</b>

(หน่วย: บาท)

	งบการเงินรวม ณ วันที่ 1 มกราคม 2563 (บาท)			มูลค่ายุติธรรม
	มูลค่าตามบัญชี		รวม	
	มูลค่ายุติธรรมผ่าน กำไรหรือขาดทุน	ราคาทุนตัดจำหน่าย		
<b>สินทรัพย์ทางการเงิน</b>				
เงินสดและรายการเทียบเท่าเงินสด	0.00	88,243,499.17	88,243,499.17	88,243,499.17
ลูกหนี้การค้าและลูกหนี้อื่น	0.00	123,713,938.75	123,713,938.75	123,713,938.75
เงินฝากประจำที่คิดภาระค้ำประกัน	0.00	161,330.54	161,330.54	161,330.54
<b>รวมสินทรัพย์ทางการเงิน</b>	<b>0.00</b>	<b>212,118,768.46</b>	<b>212,118,768.46</b>	<b>212,118,768.46</b>
<b>หนี้สินทางการเงิน</b>				
เจ้าหนี้การค้าและเจ้าหนี้อื่น	0.00	123,560,553.97	123,560,553.97	123,560,553.97
หนี้สินตามสัญญาเช่าและเงินกู้ยืมระยะยาวที่ถึงกำหนดชำระภายใน 1 ปี	0.00	440,642,335.56	440,642,335.56	440,642,335.56
หนี้สินทางการเงินหมุนเวียนอื่น - สัญญาแลกเปลี่ยนเงินตรา				
ต่างประเทศและอัตราดอกเบี้ย	1,352,862.03	0.00	1,352,862.03	1,352,862.03
หนี้สินตามสัญญาเช่า	0.00	254,820,979.01	254,820,979.01	254,820,979.01
เงินกู้ยืมระยะยาวจากสถาบันการเงิน	0.00	471,182,125.98	471,182,125.98	471,182,125.98
หนี้สินทางการเงินไม่หมุนเวียนอื่น - สัญญาแลกเปลี่ยนเงินตรา				
ต่างประเทศและอัตราดอกเบี้ย	2,345,193.69	0.00	2,345,193.69	2,345,193.69
<b>รวมหนี้สินทางการเงิน</b>	<b>3,698,055.72</b>	<b>1,290,205,994.52</b>	<b>1,293,904,050.24</b>	<b>1,293,904,050.24</b>



บริษัท อามา มารีน จำกัด (มหาชน)  
AMA MARINE PUBLIC COMPANY LIMITED

*(Handwritten signature)*

(หน่วย: บาท)

งบการเงินเฉพาะกิจการ ณ วันที่ 30 กันยายน 2563

	มูลค่าตามบัญชี			มูลค่าสุทธิ
	มูลค่าสุทธิผ่าน	ราคาทุนตัดจำหน่าย	รวม	
<b>สินทรัพย์ทางการเงิน</b>				
เงินสดและรายการเทียบเท่าเงินสด	0.00	192,309,355.18	192,309,355.18	192,309,355.18
ลูกหนี้การค้าและลูกหนี้หมุนเวียนอื่น	0.00	70,213,512.41	70,213,512.41	70,213,512.41
เงินให้กู้ยืมแก่กิจการที่เกี่ยวข้องกัน	0.00	74,352,828.95	74,352,828.95	74,352,828.95
<b>สินทรัพย์ทางการเงินหมุนเวียนอื่น</b>				
- สัญญาแลกเปลี่ยนเงินตราต่างประเทศและอัตราดอกเบี้ย	1,134,859.32	0.00	1,134,859.32	1,134,859.32
เงินฝากประจำที่ติดภาระค้ำประกัน	0.00	161,894.41	161,894.41	161,894.41
<b>สินทรัพย์ทางการเงินไม่หมุนเวียนอื่น</b>				
- สัญญาแลกเปลี่ยนเงินตราต่างประเทศและอัตราดอกเบี้ย	2,012,072.34	0.00	2,012,072.34	2,012,072.34
<b>รวมสินทรัพย์ทางการเงิน</b>	<b>3,146,931.66</b>	<b>337,037,590.95</b>	<b>340,184,522.61</b>	<b>340,184,522.61</b>
<b>หนี้สินทางการเงิน</b>				
เงินกู้ยืมระยะสั้นจากสถาบันการเงิน	0.00	99,527,707.82	99,527,707.82	99,527,707.82
เจ้าหนี้การค้าและเจ้าหนี้หมุนเวียนอื่น	0.00	81,534,916.22	81,534,916.22	81,534,916.22
<b>หนี้สินตามสัญญาเช่าและเงินกู้ยืมระยะยาวที่ถึงกำหนดชำระภายใน 1 ปี</b>				
หนี้สินตามสัญญาเช่า	0.00	5,516,882.34	5,516,882.34	5,516,882.34
เงินกู้ยืมระยะยาวจากสถาบันการเงิน	0.00	395,611,970.40	395,611,970.40	395,611,970.40
<b>รวมหนี้สินทางการเงิน</b>	<b>0.00</b>	<b>867,862,608.65</b>	<b>867,862,608.65</b>	<b>867,862,608.65</b>



(หน่วย: บาท)

งบการเงินเฉพาะกิจการ ณ วันที่ 1 มกราคม 2563 (บาท)

	มูลค่าตามบัญชี		มูลค่ายุติธรรม	
	มูลค่ายุติธรรมผ่าน	ราคาทุนตัดจำหน่าย		
		รวม		
	กำไรหรือขาดทุน			
<b>สินทรัพย์ทางการเงิน</b>				
เงินสดและรายการเทียบเท่าเงินสด	0.00	62,285,820.41	62,285,820.41	62,285,820.41
ลูกหนี้การค้าและลูกหนี้หมุนเวียนอื่น	0.00	65,036,571.03	65,036,571.03	65,036,571.03
เงินให้กู้ยืมแก่กิจการที่เกี่ยวข้องกัน	0.00	74,370,000.10	74,370,000.10	74,370,000.10
เงินฝากประจำที่คิดดอกเบี้ย	0.00	161,330.54	161,330.54	161,330.54
<b>รวมสินทรัพย์ทางการเงิน</b>	<b>0.00</b>	<b>201,853,722.08</b>	<b>201,853,722.08</b>	<b>201,853,722.08</b>
<b>หนี้สินทางการเงิน</b>				
เจ้าหนี้การค้าและเจ้าหนี้หมุนเวียนอื่น	0.00	89,309,388.51	89,309,388.51	89,309,388.51
หนี้สินตามสัญญาเช่าและเงินกู้ยืมระยะยาวที่ถึงกำหนดชำระภายใน 1 ปี	0.00	271,808,852.85	271,808,852.85	271,808,852.85
หนี้สินทางการเงินหมุนเวียนอื่น - สัญญาแลกเปลี่ยนเงินตรา				
ต่างประเทศและอัตราดอกเบี้ย	1,352,862.03	0.00	1,352,862.03	1,352,862.03
เงินกู้ยืมระยะยาวจากสถาบันการเงิน	0.00	471,182,125.98	471,182,125.98	471,182,125.98
หนี้สินทางการเงินไม่หมุนเวียนอื่น - สัญญาแลกเปลี่ยนเงินตรา				
ต่างประเทศและอัตราดอกเบี้ย	2,345,193.69	0.00	2,345,193.69	2,345,193.69
<b>รวมหนี้สินทางการเงิน</b>	<b>3,698,055.72</b>	<b>832,300,367.34</b>	<b>835,998,423.06</b>	<b>835,998,423.06</b>

บริษัทฯ และบริษัทย่อยมีการประมาณการมูลค่ายุติธรรมของเครื่องมือทางการเงินตามหลักเกณฑ์ดังนี้

- 1) สินทรัพย์และหนี้สินทางการเงินที่จะครบกำหนดในระยะเวลาอันสั้น ได้แก่ เงินสดและเงินฝากสถาบันการเงิน ลูกหนี้และเจ้าหนี้ แสดงมูลค่ายุติธรรมโดยประมาณตามมูลค่าตามบัญชีที่แสดงในงบแสดงฐานะการเงิน
- 2) เงินให้กู้ยืมและเงินกู้ยืมที่มีดอกเบี้ยในอัตราใกล้เคียงกับอัตราดอกเบี้ยในตลาด แสดงมูลค่ายุติธรรมโดยประมาณตามมูลค่าตามบัญชีที่แสดงในงบแสดงฐานะการเงิน
- 3) สัญญาอนุพันธ์คำนวณแสดงมูลค่ายุติธรรมซึ่งคำนวณโดยใช้เทคนิคการคิดลดกระแสเงินสดในอนาคตและแบบจำลองตามทฤษฎีในการประเมินมูลค่า ซึ่งข้อมูลที่น่ามาใช้ในการประเมินมูลค่าเป็นข้อมูลที่สามารถสังเกตได้ในตลาดที่เกี่ยวข้อง เช่น อัตราแลกเปลี่ยนทันที และอัตราแลกเปลี่ยนล่วงหน้าของเงินตราต่างประเทศ เป็นต้น



*(Handwritten signature)*

32. ข้อมูลทางการเงินจำแนกตามส่วนงาน

ข้อมูลส่วนงานดำเนินงานที่นำเสนอนี้สอดคล้องกับรายงานภายในของบริษัทที่มีอำนาจตัดสินใจสูงสุดด้านการดำเนินงานที่ได้รับและสอบทานอย่างสม่ำเสมอเพื่อใช้ในการตัดสินใจในการจัดสรรทรัพยากรให้กับส่วนงานและประเมินผลการดำเนินงานของส่วนงาน

กลุ่มบริษัทดำเนินธุรกิจขนส่ง โดยประกอบธุรกิจแบ่งเป็น 2 ส่วนงานใหญ่ คือ

1. ส่วนงานให้บริการขนส่งสินค้าทางทะเล โดยมีขอบข่ายการให้บริการในเส้นทางเอเชียตะวันออกเฉียงใต้ จีนและอินเดีย
2. ส่วนงานให้บริการรับขนส่งสินค้าทางบกในประเทศไทย โดยขนถ่ายน้ำมันเชื้อเพลิง และก๊าซ

บริษัทฯ ประกอบธุรกิจขนส่งสินค้าทางทะเลเพียงอย่างเดียว จึงไม่มีการนำเสนอข้อมูลจำแนกตามส่วนงานในงบการเงินเฉพาะกิจการ

	งบการเงินรวม (บาท)				
	สำหรับงวด 9 เดือน สิ้นสุดวันที่ 30 กันยายน 2563				
	ให้บริการ ขนส่งสินค้า ทางทะเล	ให้บริการ ขนส่งสินค้า ทางบก	รวมส่วนงาน	รายการปรับปรุง และตัดรายการ ระหว่างกัน	รวม
รายได้จากการขนส่ง	894,777,331.10	479,316,414.00	1,374,093,745.10	0.00	1,374,093,745.10
ต้นทุนบริการ	(728,794,590.79)	(365,991,046.26)	(1,094,785,637.05)	0.00	(1,094,785,637.05)
กำไรขั้นต้น	165,982,740.31	113,325,367.74	279,308,108.05	0.00	279,308,108.05
รายได้อื่น (รวมรายได้ทางการเงิน)	(204,716.87)	1,897,884.44	1,693,167.57	144,858.65	1,838,026.22
ต้นทุนในการจัดจำหน่าย	(36,409,590.04)	(320,440.88)	(36,730,030.92)	0.00	(36,730,030.92)
ค่าใช้จ่ายในการบริหาร	(48,280,969.20)	(18,618,357.33)	(66,899,326.53)	0.00	(66,899,326.53)
กำไร(ขาดทุน)จากเครื่องมือทางการเงิน	7,004,623.97	0.00	7,004,623.97	0.00	7,004,623.97
ต้นทุนทางการเงิน	(23,711,486.39)	(16,378,384.08)	(40,089,870.47)	3,341,175.56	(36,748,694.91)
กำไรก่อนภาษีเงินได้	64,380,601.78	79,906,069.89	144,286,671.67	3,486,034.21	147,772,705.88
ค่าใช้จ่ายภาษีเงินได้	(1,569,873.42)	(15,145,971.50)	(16,715,844.92)	0.00	(16,715,844.92)
กำไรสำหรับงวด	62,810,728.36	64,760,098.39	127,570,826.75	3,486,034.21	131,056,860.96
กำไรขาดทุนเบ็ดเสร็จอื่น					
ผลต่างจากการแปลงค่าบการเงิน	90,133,982.45	0.00	90,133,982.45	(11,559,596.23)	78,574,386.22
กำไร(ขาดทุน)จากการวัดมูลค่าใหม่ของ					
ผลประโยชน์พนักงานที่กำหนดไว้	615,253.00	283,216.80	898,469.80	0.00	898,469.80
กำไรเบ็ดเสร็จรวมสำหรับงวด	153,559,963.81	65,043,315.19	218,603,279.00	(8,073,562.02)	210,529,716.98
การแบ่งปันกำไรเบ็ดเสร็จรวม					
ส่วนที่เป็นบริษัทใหญ่					210,529,229.16
ส่วนที่เป็นของส่วนได้เสียที่ไม่มีส่วนควบคุม					487.82
					210,529,716.98
สินทรัพย์ถาวร ณ วันที่ 30 กันยายน 2563	2,138,941,020.83	1,000,548,860.41	3,139,489,881.24	0.00	3,139,489,881.24



Handwritten signature or initials in blue ink.

	งบการเงินรวม (บาท)				
	สำหรับงวด 9 เดือน สิ้นสุดวันที่ 30 กันยายน 2562				
	ให้บริการ ขนส่งสินค้า ทางทะเล	ให้บริการ ขนส่งสินค้า ทางบก	รวมส่วนงาน	รายการปรับปรุง และตัดรายการ ระหว่างกัน	รวม
รายได้จากการขนส่ง	936,902,644.50	453,063,184.00	1,389,965,828.50	0.00	1,389,965,828.50
ต้นทุนบริการ	(775,801,592.00)	(319,952,378.05)	(1,095,753,970.05)	0.00	(1,095,753,970.05)
กำไรขั้นต้น	161,101,052.50	133,110,805.95	294,211,858.45	0.00	294,211,858.45
รายได้อื่น (กำไรจากอัตราแลกเปลี่ยน และรายได้อื่น)	14,086,153.99	1,010,931.49	15,097,085.48	(8,698,833.28)	6,398,252.20
ต้นทุนในการจัดจำหน่าย	(33,860,386.86)	(99,621.28)	(33,960,008.14)	0.00	(33,960,008.14)
ค่าใช้จ่ายในการบริหาร	(52,514,745.54)	(17,779,691.53)	(70,294,437.07)	47,292.68	(70,247,144.39)
ต้นทุนทางการเงิน	(37,268,225.32)	(15,418,153.35)	(52,686,378.67)	3,422,184.98	(49,264,193.69)
กำไรก่อนภาษีเงินได้	51,543,848.77	100,824,271.28	152,368,120.05	(5,229,355.62)	147,138,764.43
ค่าใช้จ่ายภาษีเงินได้	(688,738.93)	(19,417,315.06)	(20,106,053.99)	0.00	(20,106,053.99)
กำไรสำหรับงวด	50,855,109.84	81,406,956.22	132,262,066.06	(5,229,355.62)	127,032,710.44
กำไรขาดทุนเบ็ดเสร็จอื่น					
ผลต่างจากการแปลงค่างบการเงิน	(108,431,362.38)	0.00	(108,431,362.38)	15,562,168.33	(92,869,194.05)
กำไร(ขาดทุน) จากการวัดมูลค่าใหม่ของ ผลประโยชน์พนักงานที่กำหนดไว้	2,116,854.00	1,557,303.15	3,674,157.15	0.00	3,674,157.15
กำไรเบ็ดเสร็จรวมสำหรับงวด	(55,459,398.54)	82,964,259.37	27,504,860.83	10,332,812.71	37,837,673.54
การแบ่งปันกำไรสุทธิ					
ส่วนที่เป็นบริษัทใหญ่					37,837,051.31
ส่วนที่เป็นของส่วนได้เสียที่ไม่มีส่วนควบคุม					622.23
					37,837,673.54
สินทรัพย์ถาวร ณ วันที่ 30 กันยายน 2562	2,274,728,216.92	842,958,194.51	3,117,686,411.43	0.00	3,117,686,411.43

33. งบการเงินในสกุลเงินที่ใช้ในการดำเนินงาน

งบแสดงฐานะการเงิน ณ วันที่ 30 กันยายน 2563 และวันที่ 31 ธันวาคม 2562 และงบกำไรขาดทุนเบ็ดเสร็จ สำหรับงวด 9 เดือน  
สิ้นสุดวันที่ 30 กันยายน 2563 และ 2562 ในสกุลเงินเหรียญสหรัฐอเมริกา ซึ่งเป็นสกุลเงินที่ใช้ในการดำเนินงานแสดงได้ดังนี้  
สินทรัพย์

	งบการเงินรวม (เหรียญสหรัฐฯ)		งบการเงินเฉพาะกิจการ (เหรียญสหรัฐฯ)	
	30 กันยายน 2563	31 ธันวาคม 2562	30 กันยายน 2563	31 ธันวาคม 2562
<b>สินทรัพย์หมุนเวียน</b>				
เงินสดและรายการเทียบเท่าเงินสด	7,999,143.88	2,926,815.89	6,083,813.83	2,065,864.69
ลูกหนี้การค้าและลูกหนี้หมุนเวียนอื่น	4,093,048.07	4,548,249.95	2,489,399.39	2,478,817.77
เงินให้กู้ยืมแก่กิจการที่เกี่ยวข้องกัน	0.00	0.00	2,352,193.26	2,466,666.67
สินค้าคงเหลือ	1,670,034.57	2,234,239.94	1,523,192.65	2,099,427.82
สินทรัพย์ทางการเงินหมุนเวียนอื่น	35,901.91	0.00	35,901.91	0.00
<b>รวมสินทรัพย์หมุนเวียน</b>	<b>13,798,128.43</b>	<b>9,709,305.78</b>	<b>12,484,501.04</b>	<b>9,110,776.95</b>
<b>สินทรัพย์ไม่หมุนเวียน</b>				
เงินลงทุนในบริษัทย่อย	0.00	0.00	5,541,598.07	5,541,598.07
อสังหาริมทรัพย์เพื่อการลงทุน	15,817.46	18,598.30	15,817.46	18,598.30
ที่ดิน อาคารและอุปกรณ์	99,303,697.92	101,820,466.46	67,650,776.05	72,800,764.41
สินทรัพย์สิทธิการใช้	727,177.79	0.00	263,395.20	0.00
สินทรัพย์ไม่มีตัวตนอื่น	250,534.25	208,658.60	134,212.06	119,946.06
เงินฝากประจำที่ติดภาระค่าประกัน	5,121.62	5,350.93	5,121.62	5,350.93
สินทรัพย์ภายใต้การควบคุม	472,574.91	456,080.76	0.00	0.00
สินทรัพย์ทางการเงินไม่หมุนเวียนอื่น	63,653.03	0.00	63,653.03	0.00
สินทรัพย์ไม่หมุนเวียนอื่น	434,051.13	452,895.42	398,099.75	416,440.26
<b>รวมสินทรัพย์ไม่หมุนเวียน</b>	<b>101,272,628.11</b>	<b>102,962,050.47</b>	<b>74,072,673.24</b>	<b>78,902,698.03</b>
<b>รวมสินทรัพย์</b>	<b>115,070,756.54</b>	<b>112,671,356.25</b>	<b>86,557,174.28</b>	<b>88,013,474.98</b>

หนี้สินและส่วนของผู้ถือหุ้น

	งบการเงินรวม (เหรียญสหรัฐ)		งบการเงินเฉพาะกิจการ (เหรียญสหรัฐ)	
	30 กันยายน 2563	31 ธันวาคม 2562	30 กันยายน 2563	31 ธันวาคม 2562
<b>หนี้สินหมุนเวียน</b>				
เงินเบิกเกินบัญชีและเงินกู้ยืมระยะสั้นจากสถาบันการเงิน	3,148,614.61	0.00	3,148,614.61	0.00
เจ้าหนี้การค้าและเจ้าหนี้หมุนเวียนอื่น	3,076,973.67	4,099,387.77	2,579,402.60	2,962,168.77
หนี้สินตามสัญญาเช่า				
ส่วนที่ครบกำหนดชำระภายในหนึ่งปี	4,502,940.27	5,599,783.84	80,946.80	0.00
เงินกู้ยืมระยะยาวจากสถาบันการเงิน				
ส่วนที่ครบกำหนดชำระภายในหนึ่งปี	8,956,418.97	9,015,219.00	8,956,418.97	9,015,219.00
ภาษีเงินได้ค้างจ่าย	17,140.78	334,719.45	5,787.92	12,485.44
หนี้สินหมุนเวียนอื่น	11,690.62	12,089.57	11,690.62	12,089.57
<b>รวมหนี้สินหมุนเวียน</b>	<b>19,713,778.92</b>	<b>19,061,199.63</b>	<b>14,782,861.52</b>	<b>12,001,962.78</b>
<b>หนี้สินไม่หมุนเวียน</b>				
หนี้สินตามสัญญาเช่า	13,154,653.18	8,451,773.76	174,529.65	0.00
เงินกู้ยืมระยะยาวจากสถาบันการเงิน	12,515,405.58	15,627,931.21	12,515,405.58	15,627,931.21
หนี้สินภาษีเงินได้รอตัดบัญชี	198,973.38	158,819.42	0.00	0.00
ประมาณการหนี้สินไม่หมุนเวียนสำหรับผลประโยชน์พนักงาน	789,068.76	771,776.19	635,144.08	639,027.16
หนี้สินไม่หมุนเวียนอื่น	8,005.35	8,391.09	8,005.35	8,391.09
<b>รวมหนี้สินไม่หมุนเวียน</b>	<b>26,666,106.25</b>	<b>25,018,691.67</b>	<b>13,333,084.66</b>	<b>16,275,349.46</b>
<b>รวมหนี้สิน</b>	<b>46,379,885.17</b>	<b>44,079,891.30</b>	<b>28,115,946.18</b>	<b>28,277,312.24</b>
<b>ส่วนของผู้ถือหุ้น</b>				
<b>ทุนเรือนหุ้น</b>				
<b>ทุนจดทะเบียน</b>				
หุ้นสามัญ 517,920,000 หุ้น มูลค่าหุ้นละ 0.0135 USD	6,966,580.14	6,966,580.14	6,966,580.14	6,966,580.14
<b>ทุนที่ชำระแล้ว</b>				
หุ้นสามัญ 517,916,773 หุ้น มูลค่าหุ้นละ 0.0135 USD	6,966,529.56	6,966,529.56	6,966,529.56	6,966,529.56
<b>ส่วนเกินมูลค่าหุ้นสามัญ</b>	43,950,286.74	43,950,286.74	43,950,286.74	43,950,286.74
<b>กำไรสะสม</b>				
<b>จัดสรรแล้ว</b>				
สำรองตามกฎหมาย	696,652.96	696,652.96	696,652.96	696,652.96
<b>ยังไม่ได้จัดสรร</b>	15,696,810.51	14,615,689.37	5,973,798.26	7,268,732.90
<b>องค์ประกอบอื่นของส่วนของผู้ถือหุ้น</b>	1,380,505.35	2,362,230.53	853,960.58	853,960.58
<b>รวมส่วนของบริษัทใหญ่</b>	<b>68,690,785.12</b>	<b>68,591,389.16</b>	<b>58,441,228.10</b>	<b>59,736,162.74</b>
<b>ส่วนได้เสียที่ไม่มีอำนาจควบคุม</b>	86.25	75.79	0.00	0.00
<b>รวมส่วนของผู้ถือหุ้น</b>	<b>68,690,871.37</b>	<b>68,591,464.95</b>	<b>58,441,228.10</b>	<b>59,736,162.74</b>
<b>รวมหนี้สินและส่วนของผู้ถือหุ้น</b>	<b>115,070,756.54</b>	<b>112,671,356.25</b>	<b>86,557,174.28</b>	<b>88,013,474.98</b>

งบกำไรขาดทุนเบ็ดเสร็จ สำหรับงวด 3 เดือน สิ้นสุดวันที่ 30 กันยายน 2563 และ 2562

	งบการเงินรวม (เหรียญสหรัฐฯ)		งบการเงินเฉพาะกิจการ (เหรียญสหรัฐฯ)	
	30 กันยายน 2563	30 กันยายน 2562	30 กันยายน 2563	30 กันยายน 2562
รายได้จากการขนส่ง	14,437,335.67	15,051,263.71	9,908,755.65	9,976,360.43
ต้นทุนบริการ	(10,719,254.33)	(11,714,154.55)	(6,977,927.38)	(8,148,530.13)
กำไรขั้นต้น	3,718,081.34	3,337,109.16	2,930,828.27	1,827,830.30
รายได้อื่น				
กำไร(ขาดทุน)จากอัตราแลกเปลี่ยน	310,915.05	(11,470.39)	255,038.02	442.42
รายได้อื่น ๆ	20,615.41	44,856.84	1,638.44	25,450.52
รวมรายได้อื่น	331,530.46	33,386.45	256,676.46	25,892.94
กำไรก่อนค่าใช้จ่าย	4,049,611.80	3,370,495.61	3,187,504.73	1,853,723.24
ค่าใช้จ่าย				
ต้นทุนในการจัดจำหน่าย	(365,212.26)	(353,725.78)	(365,167.21)	(350,857.74)
ค่าใช้จ่ายในการบริหาร	(709,842.49)	(813,078.56)	(502,004.94)	(562,613.01)
กำไร (ขาดทุน) จากเครื่องมือทางการเงิน	(261,090.22)	0.00	(261,090.22)	0.00
รวมค่าใช้จ่าย	(1,336,144.97)	(1,166,804.34)	(1,128,262.37)	(913,470.75)
กำไร(ขาดทุน)ก่อนต้นทุนทางการเงินและภาษีเงินได้	2,713,466.83	2,203,691.27	2,059,242.36	940,252.49
รายได้ทางการเงิน	16.34	22.88	35,816.19	36,676.84
ต้นทุนทางการเงิน	(369,347.47)	(489,335.62)	(215,832.04)	(366,400.65)
กำไรก่อนภาษีเงินได้	2,344,135.70	1,714,378.53	1,879,226.51	610,528.68
ค่าใช้จ่ายภาษีเงินได้	(76,621.62)	(205,928.36)	(7,160.67)	(7,344.55)
กำไรสำหรับงวด	2,267,514.08	1,508,450.17	1,872,065.84	603,184.13
กำไร(ขาดทุน)เบ็ดเสร็จอื่น	(400,627.09)	75,914.73	0.00	0.00
กำไร(ขาดทุน)เบ็ดเสร็จรวมสำหรับงวด	1,866,886.99	1,584,364.90	1,872,065.84	603,184.13
การแบ่งปันกำไร				
ส่วนที่เป็นของบริษัทใหญ่	2,267,511.53	1,508,443.29	1,872,065.84	603,184.13
ส่วนที่เป็นของส่วนได้เสียที่ไม่มีอำนาจควบคุม	2.55	6.88	0.00	0.00
กำไรสำหรับงวด	2,267,514.08	1,508,450.17	1,872,065.84	603,184.13
การแบ่งปันกำไรเบ็ดเสร็จรวม				
ส่วนที่เป็นของบริษัทใหญ่	1,866,887.24	1,584,377.10	1,872,065.84	603,184.13
ส่วนที่เป็นของส่วนได้เสียที่ไม่มีอำนาจควบคุม	(0.25)	(12.20)	0.00	0.00
กำไร(ขาดทุน)เบ็ดเสร็จรวมสำหรับงวด	1,866,886.99	1,584,364.90	1,872,065.84	603,184.13
กำไรต่อหุ้น				
กำไรต่อหุ้นขั้นพื้นฐาน	0.0044	0.0029	0.0036	0.0012



งบกำไรขาดทุนเบ็ดเสร็จ สำหรับงวด 9 เดือน สิ้นสุดวันที่ 30 กันยายน 2563 และ 2562

	งบการเงินรวม (เหรียญสหรัฐฯ)		งบการเงินเฉพาะกิจการ (เหรียญสหรัฐฯ)	
	30 กันยายน 2563	30 กันยายน 2562	30 กันยายน 2563	30 กันยายน 2562
รายได้จากการขนส่ง	43,471,750.93	44,521,647.29	28,307,775.52	30,009,693.93
ต้นทุนบริการ	(34,635,372.38)	(35,097,820.95)	(23,056,634.27)	(24,849,506.47)
กำไรขั้นต้น	8,836,378.55	9,423,826.34	5,251,141.25	5,160,187.46
รายได้อื่น				
กำไร(ขาดทุน)จากการจำหน่ายทรัพย์สิน	242,480.53	0.00	242,480.53	0.00
กำไร(ขาดทุน)จากอัตราแลกเปลี่ยน	(288,638.15)	(87,835.73)	(403,111.56)	79,664.45
รายได้อื่น ๆ	106,128.47	289,516.63	46,874.76	259,782.64
รวมรายได้อื่น	59,970.85	201,680.90	(113,756.27)	339,447.09
กำไรก่อนค่าใช้จ่าย	8,896,349.40	9,625,507.24	5,137,384.98	5,499,634.55
ค่าใช้จ่าย				
ต้นทุนในการจัดจำหน่าย	(1,162,015.88)	(1,087,764.51)	(1,151,878.20)	(1,084,573.57)
ค่าใช้จ่ายในการบริหาร	(2,116,471.94)	(2,250,068.69)	(1,527,449.11)	(1,682,086.66)
กำไร (ขาดทุน) จากเครื่องมือทางการเงิน	221,602.98	0.00	221,602.98	0.00
รวมค่าใช้จ่าย	(3,056,884.84)	(3,337,833.20)	(2,457,724.33)	(2,766,660.23)
กำไร(ขาดทุน)ก่อนต้นทุนทางการเงินและภาษีเงินได้	5,839,464.56	6,287,674.04	2,679,660.65	2,732,974.32
รายได้ทางการเงิน	2,365.07	3,259.92	107,279.71	111,742.98
ต้นทุนทางการเงิน	(1,162,606.35)	(1,577,969.05)	(750,152.48)	(1,193,729.19)
กำไรก่อนภาษีเงินได้	4,679,223.28	4,712,964.91	2,036,787.88	1,650,988.11
ค่าใช้จ่ายภาษีเงินได้	(528,833.68)	(644,011.98)	(49,665.57)	(22,060.82)
กำไรสำหรับงวด	4,150,389.60	4,068,952.93	1,987,122.31	1,628,927.29
กำไร(ขาดทุน)เบ็ดเสร็จอื่น	(761,971.52)	818,357.73	0.00	0.00
กำไร(ขาดทุน)เบ็ดเสร็จรวมสำหรับงวด	3,388,418.08	4,887,310.66	1,987,122.31	1,628,927.29
การแบ่งปันกำไร				
ส่วนที่เป็นของบริษัทใหญ่	4,150,374.23	4,068,933.37	1,987,122.31	1,628,927.29
ส่วนที่เป็นของส่วนได้เสียที่ไม่มีอำนาจควบคุม	15.37	19.56	0.00	0.00
กำไรสำหรับงวด	4,150,389.60	4,068,952.93	1,987,122.31	1,628,927.29
การแบ่งปันกำไรเบ็ดเสร็จรวม				
ส่วนที่เป็นของบริษัทใหญ่	3,388,407.62	4,887,305.31	1,987,122.31	1,628,927.29
ส่วนที่เป็นของส่วนได้เสียที่ไม่มีอำนาจควบคุม	10.46	5.35	0.00	0.00
กำไร(ขาดทุน)เบ็ดเสร็จรวมสำหรับงวด	3,388,418.08	4,887,310.66	1,987,122.31	1,628,927.29
กำไรต่อหุ้น				
กำไรต่อหุ้นขั้นพื้นฐาน	0.0080	0.0079	0.0038	0.0031



33. การอนุมัติงบการเงิน

งบการเงินรวมและงบการเงินเฉพาะกิจการได้รับอนุมัติให้ออกโดยคณะกรรมการของบริษัทฯ เมื่อวันที่ 6 พฤศจิกายน 2563